

Þarfagreining á námsframboði  
á Norðurlandi vestra

Austur-Húnavatnssýsla





### Lýsing á rannsókn

Unnið fyrir	Þekkingarsetur á Blönduósi
Markmið rannsóknar	Að meta þörf íbúa á Norðurlandi vestra fyrir nám eða fræðslu og að fá fram hugmyndir íbúa um hvers konar menntun stuðlar að bættu atvinnu- og mannlífi á svæðinu
Dagsetning skýrsluskila	26. nóvember 2013

### Ábyrgðaraðilar

Framkvæmd	Félagsvísindastofnun Háskóla Íslands
Undirbúningur og gagnaöflun	Auður Magnús Auðardóttir Hrefna Guðmundsdóttir Viktor Orri Valgarðsson
Úrvinnsla	Björn Rafn Gunnarsson Guðný Bergþóra Tryggvadóttir Ingibjörg Lilja Ómarsdóttir Hrafnhildur Snæfríðar- og Gunnarsdóttir Viktor Orri Valgarðsson
Skýrslugerð	Andrea G. Dofradóttir Ágústa Edda Björnsdóttir Guðný Bergþóra Tryggvadóttir Hrafnhildur Snæfríðar- og Gunnarsdóttir Vala Jónsdóttir



---

## EFNISYFIRLIT

<b>Töfluyfirlit .....</b>	<b>3</b>
<b>Helstu niðurstöður .....</b>	<b>6</b>
<b>Inngangur .....</b>	<b>10</b>
<b>Aðferð .....</b>	<b>10</b>
<i>Spurningakönnun .....</i>	<i>10</i>
<i>Úrvinnsla .....</i>	<i>12</i>
<i>Rýnihópar .....</i>	<i>12</i>
<i>Gagnaöflun .....</i>	<i>13</i>
<i>Skráning og úrvinnsla gagna .....</i>	<i>14</i>
<i>Styrkleikar og takmarkanir .....</i>	<i>14</i>
<b>Bakgrunnsupplýsingar .....</b>	<b>15</b>
<b>Niðurstöður .....</b>	<b>20</b>
<i>Nám .....</i>	<i>20</i>
<i>Staðnám/fjarnám .....</i>	<i>26</i>
<i>Endurmenntun .....</i>	<i>30</i>
<i>Áhugi á námi .....</i>	<i>38</i>
<i>Viðhorf til námsframboðs .....</i>	<i>45</i>
<b>Heimildir .....</b>	<b>59</b>

## TÖFLUYFIRLIT

Tafla 1.	Framkvæmd könnunar og svarhlutfall .....	10
Tafla 2.	Dreifing eftir kyni, aldurshópum og sveitarfélagi meðal svarenda og í þýði.....	11
Tafla 3.	Svarhlutfall eftir svæðum.....	12
Tafla 4.	Kyn svarenda.....	15
Tafla 5.	Aldur svarenda .....	15
Tafla 6.	Menntun svarenda .....	16
Tafla 7.	Staða á vinnumarkaði.....	17
Tafla 8.	Starfar þú hjá ríki, sveitarfélagi, einkaaðila eða félagsamtökum í þínu aðalstarfi? Spurt meðal þeirra sem voru starfandi.....	17
Tafla 9.	Hverjar eru heildartekjur þínar að jafnaði á mánuði fyrir skatt? .....	18
Tafla 10.	Hvort býrð þú í dreifbýli eða þéttbýli? .....	18
Tafla 11.	Ert þú eða foreldrar þínir fædd(ur)/fæddir erlendis?.....	19
Tafla 12.	Ert þú skráð(ur) í skóla eða ertu á námssamningi? .....	21
Tafla 13.	Við hvaða skóla stundar þú nám? Spurt meðal þeirra sem voru skráðir í skóla eða voru á námssamningi. Ef viðkomandi lagði stund á nám við fleiri en einn skóla var hann beðinn að skrá þann skóla þar sem hann stundaði mest nám.....	22
Tafla 14.	Hvaða gráðu/prófi munt þú ljúka með námi þínu? Spurt meðal þeirra sem voru skráðir í skóla eða voru á námssamningi .....	23
Tafla 15.	Í hvaða grein stundar þú nám? Spurt meðal þeirra sem voru skráðir í skóla eða voru á námssamningi .....	25
Tafla 16.	Stundar þú námið í staðnámi eða fjarnámi? Spurt meðal þeirra sem voru skráðir í skóla eða voru á námssamningi.....	27
Tafla 17.	Hefur þú nýtt þér námsver í þinni heimabyggð? Spurt meðal þeirra sem voru skráðir í skóla eða voru á námssamningi .....	28
Tafla 18.	Af hverju hefur þú ekki nýtt þér námsver í þinni heimabyggð? Spurt meðal þeirra sem voru skráðir í skóla eða voru á námssamningi og höfðu ekki nýtt sér námsver í heimabyggð .....	29
Tafla 18b.	Aðrar ástæður svarenda sem nýttu sér ekki námsver í sinni heimabyggð .....	30
Tafla 19.	Hefur þú lagt stund á endurmenntun, símenntun eða sótt námskeið á síðustu 24 mánuðum sem þú lítur ekki á sem hluta af formlegu námi (þ.e. það er ekki hluti af formlega skólakerfinu eftir því sem þú best veist)?.....	31

---

Tafla 20.	Hver stóð fyrir námskeiðinu sem þú sóttir? Svarað var til um það námskeið sem síðast var sótt ef viðkomandi sótti fleiri en eitt námskeið.....	32
Tafla 20b.	Hver stóð fyrir námskeiðinu sem þú sóttir? .....	34
Tafla 21.	Hvert var efni námskeiðsins sem þú sóttir? Svarað var til um það námskeið sem síðast var sótt ef viðkomandi sótti fleiri en eitt námskeið.....	35
Tafla 22.	Hvar var námskeiðið sem þú sóttir haldið? Svarað var til um það námskeið sem síðast var sótt ef viðkomandi sótti fleiri en eitt námskeið.....	36
Tafla 23.	Lengd námskeiðs sem sótt var. Svarað var til um það námskeið sem síðast var sótt ef viðkomandi sótti fleiri en eitt námskeið .....	37
Tafla 24.	Hefur þú áhuga á að stunda einhvers konar nám á næstu þremur árum? T.d. formlegt nám, fræðslu, símenntun eða námskeiðum tengdum áhugamálum? .....	38
Tafla 25.	Hvers konar nám hefðir þú áhuga á að sækja? Spurt meðal þeirra sem höfðu áhuga á að stunda formlegt nám á næstu þremur árum .....	39
Tafla 26.	Á hvaða sviði eða í hvaða grein hefðir þú helst áhuga á að mennta þig? Svarendur í Austur-Húnavatnssýslu.....	40
Tafla 27.	Hvers konar námskeið eða endurmenntun hefur þú áhuga á að sækja? Svarendur í Austur-Húnavatnssýslu.....	43
Tafla 28.	Hversu sammála eða ósammála ert þú eftirfarandi fullyrðingu: Nægilegt framboð er af námi á framhaldsskólastigi fyrir fólk sem býr í minni heimabyggð.....	45
Tafla 29.	Hversu sammála eða ósammála ert þú eftirfarandi fullyrðingu: Nægilegt framboð er af námi á háskólastigi fyrir fólk sem býr í minni heimabyggð.....	47
Tafla 30.	Hversu sammála eða ósammála ert þú eftirfarandi fullyrðingu: Nægilegt framboð er af endurmenntun fyrir fólk sem býr í minni heimabyggð .....	48
Tafla 31.	Hversu sammála eða ósammála ert þú eftirfarandi fullyrðingu: Aukin menntun fólks í minni heimabyggð myndi skila sér í fjölbreyttara atvinnulífi .....	49
Tafla 32.	Hversu sammála eða ósammála ert þú eftirfarandi fullyrðingu: Ef ég sæki mér meiri formlega menntun (í formlega skólakerfinu) aukast líkur mínar á að fá góða vinnu í minni heimabyggð .....	51
Tafla 33.	Hversu sammála eða ósammála ert þú eftirfarandi fullyrðingu: Ef ég sæki mér meiri formlega menntun (í formlega skólakerfinu) aukast möguleikar mínir í núverandi starfi .....	52
Tafla 34.	Hversu sammála eða ósammála ert þú eftirfarandi fullyrðingu: Ég óttast að ráða ekki við þær kröfur sem gerðar eru í formlegu námi (í formlega skólakerfinu) .....	54
Tafla 35.	Hversu sammála eða ósammála ert þú eftirfarandi fullyrðingu: Fjárhagur minn hindrar mig í að sækja mér meiri menntun .....	55
Tafla 36.	Hversu sammála eða ósammála ert þú eftirfarandi fullyrðingu: Mig vantar félagsskap til að fara í nám, t.d. að komast í tengsl við fólk sem langar að stunda sama nám og ég.....	56

---



- Tafla 37. Hversu sammála eða ósammála ert þú eftirfarandi fullyrðingu: Ég tel að ég myndi mæta jákvæðu viðhorfi yfirmanna minna ef ég sækti mér aukna menntun ..... 57
- Tafla 38. Er eitthvað sem þú vilt koma á framfæri að lokum? ..... 58

## HELSTU NIÐURSTÖÐUR

### *Nám í formlega skólakerfinu*

- Um 30% svarenda í Austur-Húnavatnssýslu voru skráð í formlegt nám eða voru á námsamningi á þeim tíma þegar könnunin fór fram sem er sambærilegt við hlutfallið sem skráð var í nám eða var á námssamningi á öllu Norðurlandi vestra.
- Flestir skráðir í nám voru á aldrinum 18-29 ára (48%), en hlutfallslega mun færri í eldri hópunum (10-16%). Um þriðjungur svarenda sem býr í þéttbýli í Austur-Húnavatnssýslu var skráður í nám eða var á námssamningi samanborið við fimmtung þeirra sem búa í dreifbýli.
- Rúmlega helmingur svarenda í Austur-Húnavatnssýslu sem eru í námi eru skráðir í framhaldsskóla og um 40% þeirra í háskóla. Flestir eru skráðir í Verkmenntaskólann á Akureyri og Háskóla Íslands (16%). Um 10% eru skráðir í Tækniskólann og 8% í Háskólann á Akureyri.
- Um 57% svarenda sem skráðir eru í skóla munu annað hvort ljúka námi til stúdentsprófs (29%) eða BA/BS gráðu á háskólastigi (24%) með því námi sem þeir eru skráðir í núna. Um 18% íbúa Austur-Húnavatnssýslu koma til með að ljúka iðnnámi, 13% starfsnámi og 12% koma til með að ljúka framhaldsgráðu á háskólastigi.
- Tæplega þrjú af hverjum fimm nemendum í Húnaþingi vestra voru í staðnámi (56%), tæplega þriðjungur í fjarnámi (31%) og um 11% í svokölluðu dreifnámi. Engir nemendur 30 ára eða eldri virðast stunda staðnám í Austur-Húnavatnssýslu en fjórir af hverjum fimm nemendum undir þrítugu. Rúmlega fjórir af hverjum fimm nemendum á aldrinum 40 til 45 ára stunda fjarnám og vel yfir helmingur nemenda á aldrinum 30-39 ára.
- Rétt innan við fimmtungur þeirra sem skráðir voru í skóla meðal svarenda í Austur-Húnavatnssýslu (19%) hafði nýtt sér námsver í sinni heimabyggð. Þetta er nokkuð lægra hlutfall en fyrir Norðurland vestra í heild (26%).

### *Endurmenntun*

- Ríflega þriðjungur svarenda í Austur-Húnavatnssýslu hafði sótt sér endur- eða símenntun af einhverju tagi undangengin tvö ár, sem þeir töldu ekki til formlegs náms. Hlutfallslega flestir þeirra voru háskólamenntaðir (55%) en einnig hafði talsverður fjöldi starfs- eða iðnmenntaðra

og þeirra sem lokið hafa bóklegu námi á framhaldsskólastigi sótt sér endur- eða símenntun (35-39%).

- Eigendur, stjórnendur og sérfræðingar virðist vera sú starfstétt sem hefur í hvað mestum mæli sótt símenntun og námskeið undangengin tvö ár (57%) sem og starfsfólk í sjávarútvegi, landbúnaði og iðnaði (49%), en tæknar, sérmenntaðir og skrifstofufólk sem og véla-, vélgæslu- og ósérhæft starfsfólk höfðu margir einnig sótt sér slíka fræðslu (33-36%). Einungis 18% þeirra sem töldust vera án atvinnu höfðu sótt símenntun eða námskeið á tímabilinu.
- Flest námskeiðin sem svarendur höfðu sótt undangengið tveggja ára tímabil voru tiltölulega stutt, þ.e. vörðu í þrjá daga eða skemur, en ríflega fimmtungur voru fjórir dagar eða lengri. Karlar sóttu frekar en konur lengri námskeið.

### Áhugi á námi

- Langflestir, eða um 9 af hverjum 10 hafa áhuga á að stunda nám eða fræðslu af einhverjum toga og rúmlega 60% hafa áhuga á að stunda formlegt nám sem lýkur með gráðu eða starfsréttindum. Yngsti hópurinn (undir þrítugu) er mun áhugasamari en eldri hóparnir um að afla sér formlegrar menntunar (74% samanborið við 49-61%), en hlutfall þeirra sem hafa eingöngu áhuga á símenntun eða námskeiðasókn af einhverju tagi fer hækkandi með hverjum aldurshópnum. Afgreiðslu- og þjónustufólk var hvað áhugasamast starfsstétta um að sækja sér formlegt nám (81%). Hópurinn án atvinnu hafði hins vegar hvað síst áhuga á að sækja sér formlegt nám eða námskeið og símenntun af einhverju tagi (33%).
- Um fimmtungur þeirra sem sögðust áhugasamir um að afla sér formlegrar menntunar á næstu þremur árum hafði áhuga á að afla sér grunnmenntunar á háskólastigi og svipaður hópur hafði áhuga á að bæta við sig framhaldsnámi á háskólastigi. Þá hafði umtalsverður hópur áhuga á að afla sér iðnmenntunar eða fara í starfsnám (13-14%), en einnig hafði töluverður hópur áhuga á bóklegu námi. Flestir höfðu áhuga á því að afla sér formlegrar menntunar á sviði starfsmenntunar og iðngreina og einnig nefndu margir greinar á sviði félags-, heilbrigðis- og menntavísinda.
- Þeir þátttakendur sem höfðu áhuga á að sækja námskeið af einhverju tagi eða símenntun á næstu þremur árum nefndu flestir, eða 14-15%, námskeið eða fræðslu á sviðum landbúnaðar, iðngreina og starfsnáms eða handverks, lista, matreiðslu og tungumála.



### Viðhorf til námsframboðs

- Þátttakendur í spurningakönnuninni voru beðnir að taka afstöðu til 10 fullyrðinga til að meta viðhorf þeirra til námsframboðs á svæðinu. Þegar afstaða til fullyrðinganna er greind má sjá að 43% svarenda í Austur-Húnavatnssýslu taldi að *framboð af námi á framhaldsskólastigi væri ekki nægilegt*, en hlutfallið var mun hærra en í Húnaþingi vestra og Skagafirði (15-29%).
- Um tveir af hverjum þremur voru ósammála fullyrðingunni um að *nægileg framboð væri af námi á háskólastigi í heimbyggðinni*, bæði í Austur-Húnavatnssýslu sem og á svæðinu í heild. Aðeins 16% Austur-Húnavetninga voru mjög eða frekar sammála fullyrðingunni.
- Nær helmingur svarenda í Austur-Húnavatnssýslu var ósammála fullyrðingunni um að *nægilegt framboð af endurmenntun væri á svæðinu* sem er mun hærra hlutfall en á hinum svæðunum, en 40% svarenda Húnaþings vestra og 29% svarenda Skagafjarðar voru ósammála fullyrðingunni.
- Ríflega þrjú af hverjum fjórum svarendum í Austur-Húnavatnssýslu, sem og á Norðurlandi vestra í heild voru annað hvort frekar eða mjög sammála því að *aukin menntun fólks í heimabyggð skilaði sér í fjölbreyttara atvinnulífi*. Þá má sjá að hlutfallslega fleiri sem búa í þéttbýli í Austur-Húnavatnssýslu en í dreifbýli voru ósammála því að aukin menntun myndi skila sér í fjölbreyttara atvinnulífi (15% á móti 8%).
- Yfir helmingur svarenda í Austur-Húnavatnssýslu var frekar eða mjög sammála fullyrðingunni „*Ef ég sæki mér meiri formlega menntun (í formlega skólakerfinu) aukast líkur mínar á að fá góða vinnu í minni heimabyggð*“. Svipað hlutfall svarenda var sömu skoðunar í Húnaþingi vestra (54%) en mun hærra hlutfall Skagfirðinga (70%). Um fjórðungur íbúa Austur-Húnavatnssýslu var á hinn bóginn ósammála því að meiri formleg menntun þeirra sjálfra yki líkur á því að fá góða vinnu í heimabyggð.
- Innan helmingur svarenda í Austur-Húnavatnssýslu og á Norðurlandi vestra í heild sinni (46-49%) var frekar eða mjög sammála fullyrðingunni „*Ef ég sæki mér meiri formlega menntun (í formlega skólakerfinu) aukast möguleikar mínir í núverandi starfi*“, en um þriðjungur var á hinn bóginn ósammála henni (31%). Um 65% eigenda, stjórnenda eða sérfræðinga og rúmlega helmingur tækna, sérmenntaðra og skrifstofufólks var frekar eða mjög sammála því að aukin menntun auki möguleika þeirra í núverandi starfi samanborið við 43-47% svarenda úr öðrum starfsstéttum og 13% þeirra sem eru án atvinnu.
- Rúmlega fimmtungur svarenda í Austur-Húnavatnssýslu, sem og á Norðurlandi vestra í heild (21-22%) voru annað hvort frekar eða mjög sammála því að þeir *óttist að ráða ekki við þær*

kröfur sem gerðar eru í formlegu námi, en á bilinu 7-8% svarenda á þessum svæðum voru mjög sammála henni. Þeir sem einungis höfðu lokið grunnskóla voru frekar sammála fullyrðingunni (33%) en hinir menntahóparnir og aðeins 8% háskólamenntaðar voru mjög eða frekar sammála henni.

- Tveir af hverjum fimm svarendum í Austur-Húnavatnssýslu og á Norðurlandi vestra voru sammála fullyrðingunni um að fjárhagur þeirra hindraði þá í að sækja sér meiri menntun. Tæplega helmingur Austur-Húnavetninga og svarenda Norðurlands vestra í heild voru ósammála fullyrðingunni.
- Fjórðungur svarenda í Austur-Húnavatnssýslu og fimmtungur á Norðurlandi vestra í heild sinni (21%) var frekar eða mjög sammála fullyrðingunni „*Mig vantar félagsskap til að fara í nám, t.d. að komast í tengsl við fólk sem langar að stunda sama nám og ég*“. Meira en helmingur (57%) var á hinn bóginn ósammála að þá skorti félagsskap til að láta verða af því að fara í nám.
- Að síðustu voru þátttakendur beðnir að taka afstöðu til fullyrðingarinnar „*Ég tel að ég myndi mæta jákvæðu viðhorfi yfirmanna minna ef ég sækti mér aukna menntun*“. Rúmlega tveir af hverjum þremur svarenda í Austur-Húnavatnssýslu (68%) og á Norðurlandi vestra í heild (66%) voru annað hvort frekar eða mjög sammála fullyrðingunni, en 14-15% íbúa þessara svæða voru fullyrðingunni ósammála.

## INNGANGUR

Þann 22. apríl 2013 samþykktu Félagsvísindastofnun Háskóla Íslands og Þekkingarsetur á Blönduósi verkefnistillögu sem fól í sér framkvæmd rýnihópaviðtala og spurningakönnunar af hálfu Félagsvísindastofnunar fyrir Þekkingarsetrið. Markmið rannsóknarinnar er að meta þörf íbúa á Norðurlandi vestra fyrir nám eða fræðslu, sem og að fá fram hugmyndir íbúa um hvers konar menntun stuðlar að bættu atvinnu- og mannlífi á svæðinu. Þessi skýrsla greinir frá niðurstöðum rannsóknarinnar fyrir *Austur-Húnavatnssýslu*, sem er eitt af þremur svæðum Norðurlands vestra sem metin voru. Niðurstöður fyrir hin tvö svæðin, Húnaþing vestra og Skagafjörð, er að finna í sambærilegum skýrslum fyrir hvort svæði um sig.

## AÐFERÐ

Rannsóknin samanstóð annars vegar af þremur rýnihópaviðtölum, sem tekin voru á Blönduósi, Hvammstanga og Sauðarkróki við íbúa á Norðurlandi vestra og hins vegar af spurningakönnun sem lögð var fyrir 1300 manna úrtak íbúa 18-45 ára á Norðurlandi vestra.

### Spurningakönnun

Líkindaúrtak 500 íbúa á þessum aldri í Austur-Húnavatnssýslu var tekið úr þjóðskrá. Í Skagafjarðarsýslu var einnig tekið 500 manna líkindaúrtak en úrtakið í Húnaþingi vestra var 300 manns. Könnunin var lögð fyrir í síma en einnig var boðið upp á að svara henni sem netkönnun. Tafla 1 gefur yfirlit yfir framkvæmd könnunarinnar og svarhlutfall.

**Tafla 1. Framkvæmd könnunar og svarhlutfall**

Upplýsingasöfnun	19. september – 27. október
Framkvæmdarmáti	Símakönnun og netkönnun
Fjöldi í úrtaki	1300
Fjöldi svarenda	761
Svarhlutfall	58,5%

Alls svaraði 761 íbúi svæðisins könnuninni og er svarhlutfallið í könnuninni því 58,5%. Dreifingu svarenda eftir kyni, aldri og sveitarfélögum má sjá í töflu 2 ásamt dreifingu íbúa eftir þessum þáttum á svæðinu í heild, miðað við upplýsingar frá Hagstofu Íslands fyrir janúar 2013.<sup>1</sup>

**Tafla 2. Dreifing eftir kyni, aldurshópum og sveitarfélagi meðal svarenda og í þýði**

	Fjöldi svarenda	Fjöldi í þýði	Hlutfall af svarendum	Hlutfall í þýði	Hlutfall svarenda af þýði
<b>Heild</b>	761	2512	100%	100%	30%
<b>Kyn</b>					
Karl	359	1279	47%	51%	28%
Kona	402	1233	53%	49%	33%
<b>Aldur</b>					
18 til 29 ára	324	1121	43%	45%	29%
30 til 39 ára	272	856	36%	34%	32%
40 til 45 ára	165	535	22%	21%	31%
<b>Sveitarfélag</b>					
<b>Austur-Húnavatnssýsla</b>					
Blönduóssbær	128	294	17%	12%	44%
Húnavatnshreppur	66	146	9%	6%	45%
Skagabyggð	15	29	2%	1%	52%
Sveitarfélagið Skagaströnd	85	186	11%	7%	46%
<b>Húnaþing vestra</b>					
Húnaþing vestra	182	378	24%	15%	48%
<b>Skagafjörður</b>					
Sveitarfélagið Skagafjörður	272	1420	36%	57%	19%
Akrahreppur	13	59	2%	2%	22%





Eins og sjá má í töflu 2 eru konur hlutfallslega heldur fleiri meðal svarenda sé miðað við hlutfall þeirra í þýðinu. Dreifing svarenda eftir aldri er ekki ósvipuð dreifingu þeirra í þýði. Íbúar í Sveitarfélaginu Skagafirði eru langstærsti hluti þýðisins en nokkru minni hluti svarendahópsins, en íbúar í Húnaþingi vestra, Blönduóssbæ og Sveitarfélaginu Skagaströnd eru nokkru stærri hluti svarendahópsins en þýðisins.

Við úrvinnslu könnunarinnar voru svarendur flokkaðir eftir svæðum/sýslum, miðað við upplýsingar um lögheimili þeirra úr þjóðskrá. Íbúar í Sveitarfélaginu Skagafirði og Akrahreppi voru þannig sameinaðir í hópinn *Skagafjörður* og íbúar í Blönduóssbæ, Sveitarfélaginu Skagaströnd, Skagabyggð og Húnavatnshreppi voru sameinaðir í hópinn *Austur-Húnavatnssýsla*. Þá voru íbúar

<sup>1</sup> Hagstofa Íslands, sjá <http://hagstofa.is/Hagtolar/Mannfjoldi/Sveitarfelog>

í Húnaþingi vestra einfaldlega kallaðir því nafni sem hópur. Hlutfall svarenda eftir þessum svæðum má sjá í töflu 3 og var það nokkuð jafnt milli svæðanna þriggja, eða frá 57% upp í 60,7%.

**Tafla 3. Svarhlutfall eftir svæðum**

	Fjöldi í þýði	Fjöldi í úrtaki	Fjöldi svarenda	Svarhlutfall	
Austur-Húnavatnssýsla	655	500	294	58,8%	
Húnaþing vestra	378	300	182	60,7%	
Skagafjörður	1479	500	285	57,0%	
<b>Fjöldi</b>	<b>2512</b>	<b>1300</b>	<b>761</b>	<b>58,5%</b>	

## Úrvinnsla

Svör í könnuninni voru greind með þeirri tölfræði sem er viðeigandi fyrir hverja og eina spurningu. Niðurstöður eru birtar í töflum, oft með súluritum. Töflurnar sýna hlutföll og fjölda svara skipt niður eftir bakgrunnsþáttunum kyni, aldri, menntun, starfi og stöðu á vinnumarkaði, búsetu sem og svæði Norðurlands vestra. Í töflunum eru aðeins birt svör þeirra sem tóku afstöðu til spurningarinnar. Af þeim sökum er mismunandi fjöldi svara á bak við hverja töflu.

Marktektarprófið kí-kvaðrat var notað til að meta hvort tölfræðilega marktækur munur væri á hlutföllum mismunandi hópa. Ef tölfræðileg marktekt kemur fram er það gefið til kynna með stjörnumerkjum. Ein stjarna þýðir að innan við 5% líkur séu á því að munur sem sést í hópi svarenda sé kominn til af tilviljun ( $p < 0,05$ ). Með öðrum orðum getum við sagt með 95% vissu að sá munur sem birtist í úrtakinu sé einnig til staðar meðal allra íbúa 18-45 ára á svæðinu. Tvær stjörnur þýða að munurinn sé marktækur miðað við 99% öryggi ( $p < 0,01$ ) og þrjár stjörnur þýða að fullyrða megi með 99,9% vissu að munurinn sé til staðar í þýði ( $p < 0,001$ ). Í nokkrum töflum er auk þess að finna skammstöfunina óg sem táknar að marktektarprófið hafi verið ógilt vegna fámennis í hópum.

## Rýnihópar

Verkefnið sem hér er lýst var að hluta unnið með eigindlegum aðferðum. Eigindlegar rannsóknir eiga það sammerkt að beinast að fáum þátttakendum og henta vel þegar markmiðið er að öðlast djúpan skilning á reynslu fólks út frá sjónarhóli þess sjálf (Rannveig Traustadóttir, 1993). Í eigindlegum viðtölum er umræðuefnið yfirleitt fyrirfram ákveðið en rannsakandi gefur

viðmælendum jafnframt tækifæri til að tjá sig frjálsglega um málefnið. Af þeim sökum eru viðtölin ólík frá einum þátttakanda til annars þó viðfangsefnið sé hið sama. Viðtölin veita þannig upplýsingar um hvað er mikilvægt fyrir tiltekinn félagshóp, hvaða merkingu hann leggur í það sem verið er að rannsaka og hvernig fólk skilur og skilgreinir tiltekna hluti (Kvale, 1996).

Rýnihópar eru ein leið gagnasöfnunar í eigindlegum rannsóknaraðferðum. Í rýnihópum er hópi fólks boðið að taka þátt í umræðum um ákveðið málefni. Þannig gefst rannsakendum tækifæri til að fá fram mikið af upplýsingum á skömmum tíma. Rýnihópaumræður leyfa jafnframt ákveðinn sveigjanleika og gera rannsakendum kleift að kafa dýpra í svör þátttakenda en hægt væri með notkun spurningakananna. Enn fremur hafa rýnihópar þann kost að byggja á samskiptum fólks. Þannig geta komið fram upplýsingar sem erfitt væri að ná fram með einstaklingsviðtölum. Í hópnum er rætt um sameiginlegan reynsluheim sem getur stuðlað að því að einstaklingar opni á umræður sem annars væru huldar rannsakanda (Madriz, 2000). Í umræðunum er leitast við að fá innsýn í hvaða merkingu þátttakendur leggja í það sem rannsakað er hverju sinni.

### *Gagnaöflun*

Tekin voru þrjú viðtöl í rýnihópum, eitt fyrir hvert landssvæði; Húnaþing vestra, Austur-Húnavatnssýslu og Skagafjörð. Hér verður fjallað nánar um rýnihóp með íbúum Austur-Húnavatnssýslu. Þátttakendur voru valdir eftir ábendingum fólks á svæðinu og samanstóðu af fólki með ólíka reynslu, svo sem kennurum, sveitarstjórnarfólki, atvinnurekendum og fólki í námi. Jafnframt var leitast við að hafa þátttakendur með ólíkan bakgrunn og á ólíkum aldri. Rýnihópaviðtalið var haldið 16. maí 2013. Tólf manns voru boðaðir í rýnihópinn en alls tóku tíu þátt.

Umræðurnar fóru fram í húsnæði Þekkingarsetursins á Blönduósi. Umræður stóðu yfir í rúma klukkustund. Viðtalið hófst á inngangi þar sem umræðustjóri skýrði tilgang og ávinning rannsóknarinnar og bað þátttakendur að kynna sig. Þessu var síðan fylgt eftir með spurningum og umræðum er snéru að námi og fræðslu sem viðmælendur teldu geta stuðlað að bættu atvinnu- og mannlífi í sinni heimabyggð. Umræðustjóri hafði umræðuramma sér til stuðnings með atriðum sem ætlunin var að ræða. Í viðtölunum var þó lögð áhersla á að gefa þátttakendum færi á að tala um það sem þeim sjálfum fannst skipta máli. Í lokin voru viðmælendur spurðir hvort þeir hefðu eitthvað sem þeir vildu bæta við og þeim þannig gefinn kostur á að koma á framfæri efni sem skipti þá sjálfa máli en tengdust ekki endilega spurningum umræðustjóra.

### *Skráning og úrvinnsla gagna*

Viðtölin voru tekin upp og afrituð orðrétt. Hvert viðtal var lesið vandlega yfir og meginatriði þess dregin fram með því að gefa textabútum nafn. Í framhaldi var upplýsingum úr rýnihópnum fléttað saman við niðurstöður spurningakönnunarinnar.

Viðmælendum var heitið trúnaði og verða viðtölin hvergi birt í heild sinni. Við skrif upp úr viðtölunum eru þátttakendur ekki nafngreindir, né er vitnað beint í þá ef talið er að hægt sé að rekja upplýsingarnar til viðkomandi. Niðurstöður verða þess vegna birtar sem sjónarmið hóps í stað þess að lýsa skoðunum ákveðinna einstaklinga.

### *Styrkleikar og takmarkanir*

Í eigindlegum rannsóknum aflar rannsakandi gagna án milliliða og án þess að nota spurningar sem fela í sér fyrirframgefna svarmöguleika. Þar af leiðandi er rannsakandi ekki eins bundinn af áhyggjum af því hvort þátttakendur hafi skilið spurningarnar rétt.

Takmarkanir eigindlegra rannsókna eru fyrst og fremst taldar felast í takmörkuðu alhæfingargildi þeirra. Markmið eigindlegra rannsókna er að öðlast dýpri skilning á málefnum en ekki að fá fram niðurstöður sem alhæfa má yfir stærri hóp. Niðurstöður rýnihóparannsóknarinnar hafa ekki alhæfingargildi og því er ekki unnt að heimfæra upplýsingar sem gögnin veita yfir á alla þá sem búa í Austur-Húnavatnssýslu. Aftur á móti geta niðurstöðurnar gefið vísbendingar um að málum sé líkt farið hjá öðrum í svipaðri aðstöðu.

## BAKGRUNNSUPPLÝSINGAR

Í þessum kafla má sjá samsetningu svarenda spurningakönnunarinnar eftir nokkrum bakgrunns- og lýðfræðilegum þáttum í Austur-Húnavatnssýslu annars vegar og hins vegar meðal svarenda á Norðurlandi vestra í heild sinni.

Eins og sjá má í töflu 4 svöruðu álíka margir karlar og konur í Austur-Húnavatnssýslu könnuninni, en á svæðinu í heild voru konur heldur stærri hluti svarenda.

**Tafla 4. Kyn svarenda**

	Austur-Húnavatnssýsla		Norðurland vestra	
	Fjöldi	Hutfall	Fjöldi	Hutfall
Karl	144	49%	359	47%
Kona	150	51%	402	53%
<b>Fjöldi svara</b>	<b>294</b>	<b>100%</b>	<b>761</b>	<b>100%</b>

Tafla 5 sýnir dreifingu svarenda eftir aldurshópum. Eins og sjá má var aldursdreifing svarenda nánast fyrir Norðurland vestra í heild og Austur-Húnavatnssýslu.

**Tafla 5. Aldur svarenda<sup>2</sup>**

	Austur-Húnavatnssýsla		Norðurland vestra	
	Fjöldi	Hutfall	Fjöldi	Hutfall
18-29 ára	126	43%	324	43%
30-39 ára	107	36%	272	36%
40-45 ára	61	21%	165	22%
<b>Fjöldi svara</b>	<b>294</b>	<b>100%</b>	<b>761</b>	<b>100%</b>

Tafla 6 sýna dreifingu svarenda eftir menntun. Eins og sjá má hefur 40% svarenda í Austur-Húnavatnssýslu ekki lokið formlegu námi umfram grunnskóla, en um einn af hverjum fjórum hefur starfs- eða iðnmenntun og 14% hafa lokið bóklegu framhaldsskólanámi. Um fimmtungur svarenda í Austur-Húnavatnssýslu eru háskólamenntaðir

<sup>2</sup> Hafa ber í huga að elsti aldurshópurinn spannar minna aldursbil en yngri tveir hópunir, en úrtakið náði ekki til einstaklinga eldri en 45 ára.



Tafla 6. Menntun svarenda

	<i>Austur-Húnavatnssýsla</i>		<i>Norðurland vestra</i>	
	Fjöldi	Hutfall	Fjöldi	Hutfall
Grunnskólanám	115	40%	275	37%
Framhaldsskólanám	41	14%	115	16%
Starfsnám og iðnnám	70	25%	153	21%
Háskólanám	59	21%	195	26%
<b>Fjöldi svara</b>	<b>285</b>	<b>100%</b>	<b>738</b>	<b>100%</b>
<b><i>Grunnskólanám</i></b>				
Grunnskólapróf	65	23%	147	20%
Hóf framhaldsskólanám	50	18%	128	17%
<b><i>Framhaldsskólanám</i></b>				
Bóklegt framhaldsskólanám	41	14%	115	16%
<b><i>Starfsnám og iðnnám</i></b>				
Lokið stuttu starfsnámi	17	6%	28	4%
Lokið verklegu framhaldi	53	19%	125	17%
<b><i>Háskólanám</i></b>				
Lokið prófi úr sérskóla við háskólastig	4	1%	18	2%
Lokið prófi á háskólastigi	44	15%	139	19%
Lokið framhaldsnámi í háskóla (MA, MS, doktorsnámi)	11	4%	38	5%
<b>Fjöldi svara</b>	<b>285</b>	<b>100%</b>	<b>738</b>	<b>100%</b>
Veit ekki	1		2	
Vil ekki svara	8		21	
<b>Alls</b>	<b>294</b>		<b>761</b>	

Dreifing svarenda eftir starfsstéttum er áþekkt í Austur-Húnavatnssýslu og fyrir Norðurland vestra í heild sinni. Eins og sjá má í töflu 7 voru langflestir starfandi, eða 87% svarenda í Austur-Húnavatnssýslu og 84% svarenda á Norðurlandi vestra, en 9-11% voru eingöngu í námi á þessum svæðum og 4-5% voru án atvinnu (atvinnuleitendur, heimavinnandi, öryrkjar og í fæðingarorlofi). Um 20% þeirra sem voru starfandi í Austur-Húnavatnssýslu voru einnig í námi (50 manns) og hið sama gildi um 18% þeirra (112 manns) sem sögðust vera í vinnu meðal svarenda Norðurlands vestra í heild.

**Tafla 7. Staða á vinnumarkaði**

	<i>Austur-Húnavatnssýsla</i>		<i>Norðurland vestra</i>	
	Fjöldi	Hutfall	Fjöldi	Hutfall
Eigendur, stjórnendur og sérfræðingar	52	18%	161	22%
Sérmenntaðir, tæknar og skrifstofufólk	46	16%	82	11%
Afgreiðslu- og þjónustufólk	47	16%	117	16%
Starfsfólk við sjávarútveg, landbúnað og iðnað	45	16%	113	15%
Véla- og vélgæslufólk og ósérhæft starfsfólk	60	21%	153	21%
Nemar	25	9%	80	11%
Án atvinnu	11	4%	37	5%
<b>Fjöldi svara</b>	<b>286</b>	<b>100%</b>	<b>743</b>	<b>100%</b>
Veit ekki	4		3	
Vil ekki svara	4		15	
<b>Alls</b>	<b>294</b>		<b>761</b>	

Flestir, eða vel yfir helmingur svarenda (57-58%) sem voru starfandi, sögðust starfa hjá einkafyrirtæki, en um fimmtungur svarenda (19-21%) sagðist vinna hjá sveitarfélagi (sjá töflu 8).

**Tafla 8. Starfar þú hjá ríki, sveitarfélagi, einkaaðila eða félagasamtökum í þínu aðalstarfi? Spurt meðal þeirra sem voru starfandi**

	<i>Austur-Húnavatnssýsla</i>		<i>Norðurland vestra</i>	
	Fjöldi	Hutfall	Fjöldi	Hutfall
Ríkisfyrirtæki/ríkisstofnun	49	20%	100	16%
Sveitarfélagi	48	19%	129	21%
Einkafyrirtæki	141	57%	364	58%
Félagasamtökum/Bóndabýli/Annað	11	4%	32	5%
<b>Fjöldi svara</b>	<b>249</b>	<b>100%</b>	<b>625</b>	<b>100%</b>
Veit ekki	5		10	
Vil ekki svara	40		9	
Án atvinnu	36		117	
<b>Alls</b>	<b>294</b>		<b>761</b>	

Dreifing einstaklingstekna er svipuð í Austur-Húnavatnssýslu og á öllu Norðurland vestra (sjá töflu 9). Hlutfall þeirra sem voru í hæstu tekjuhópnum var þó heldur hærra meðal svarenda Austur-Húnavatnssýslu heldur en meðal svarenda á svæðinu öllu. Um 9% svarenda Norðurlands vestra hafði yfir 550 þúsund krónur í heildartekjur á mánuði fyrir skatt samanborið við 13% svarenda í Austur-Húnavatnssýslu.

**Tafla 9. Hverjar eru heildartekjur þínar að jafnaði á mánuði fyrir skatt?**

	<i>Austur-Húnavatnssýsla</i>		<i>Norðurland vestra</i>	
	Fjöldi	Hutfall	Fjöldi	Hutfall
Lægri en 150 þús. kr.	43	17%	111	17%
151 - 250 þús. kr.	60	24%	183	28%
251 - 400 þús. kr.	77	31%	205	31%
401 - 550 þús. kr.	36	15%	93	14%
Yfir 550 þús. kr.	31	13%	60	9%
<b>Fjöldi svara</b>	<b>247</b>	<b>100%</b>	<b>652</b>	<b>100%</b>
Veit ekki	0		0	
Vil ekki svara	47		109	
<b>Alls</b>	<b>294</b>		<b>761</b>	

Eins og sjá má í töflu 10 er hlutfall svarenda sem býr í dreifbýli mjög álíka í Austur-Húnavatnssýslu og á Norðurlandi vestra í heild sinni eða rétt rúmlega þriðjungur svarenda á svæðinu öllu (34-36%).

**Tafla 10. Hvort býrð þú í dreifbýli eða þéttbýli?**

	<i>Austur-Húnavatnssýsla</i>		<i>Norðurland vestra</i>	
	Fjöldi	Hutfall	Fjöldi	Hutfall
Þéttbýli	190	66%	479	64%
Dreifbýli	100	34%	273	36%
<b>Fjöldi svara</b>	<b>290</b>	<b>100%</b>	<b>752</b>	<b>100%</b>
Veit ekki	2		3	
Vil ekki svara	2		6	
<b>Alls</b>	<b>294</b>		<b>761</b>	

Langflestir, eða 96% svarenda í Austur-Húnavatnssýslu, voru fæddir á Íslandi og áttu foreldra sem báðir voru fæddir á Íslandi (sjá töflu 11). Um 5% svarenda í Austur-Húnavatnssýslu voru fæddir erlendis eða áttu foreldri sem var fætt erlendis samanborið við 7% svarenda af svæðinu öllu.

Tafla 11. Ert þú eða foreldrar þínir fædd(ur)/fæddir erlendis?

	<i>Austur-Húnavatnssýsla</i>		<i>Norðurland vestra</i>	
	Fjöldi	Hutfall	Fjöldi	Hutfall
Hvorki ég né foreldrar mínir erum fædd erlendis	281	96%	705	93%
Ég er fædd(ur) erlendis en ekki foreldrar mínir	2	1%	5	1%
Ég og báðir eða annað foreldri mitt erum fædd erlendis	8	3%	31	4%
Annað eða báðir foreldrar mínir er(u) fædd/fæddir erlendis en ég er fædd(ur) héraðslendis	2	1%	15	2%
<b>Fjöldi svara</b>	<b>293</b>	<b>100%</b>	<b>756</b>	<b>100%</b>
Veit ekki	0		0	
Vil ekki svara	1		5	
<b>Alls</b>	<b>182</b>		<b>761</b>	

---

## NIÐURSTÖÐUR

Í niðurstöðukaflanum er fjallað um niðurstöður spurningakönnunarinnar í Austur-Húnavatnssýslu. Í töflum gefur að líta samanburð við svæðið í heild, við Húnaþing vestra og Skagafjörð, auk þess sem niðurstöður eru almennt greindar eftir bakgrunni svarenda í Austur-Húnavatnssýslu. Þá eru fléttaðar inn í umfjöllunina niðurstöður úr rýnihópaviðtali sem tekið var við nokkra íbúa Austur-Húnavatnssýslu.

### Nám

Tæplega 30% svarenda í Austur-Húnavatnssýsla voru skráð í formlegt nám eða voru á námssamningi á þeim tíma þegar könnunin fór fram. Þetta má sjá í töflu 12. Ekki var tölfræðilega marktækur munur á hlutfalli svarenda sem voru skráðir í skóla eða voru á námssamningi eftir svæðunum þremur.

Langflestir þeirra sem voru skráðir í nám voru á aldrinum 18-29 ára (48%), en einungis 10-16% svarenda í eldri hópunum. Um þriðjungur fólks sem sinnir afgreiðslu- og þjónustustörfum var skráður í skóla, rúmlega fjórðungur svarenda í sjávarútvegi, landbúnaði eða iðnaði og fimmtungur tækna, sérmenntaðra og skrifstofufólks. Um tíundi hver svarandi án atvinnu (9%) var skráður í skóla eða var á námssamningi. Ekki var marktækur munur á hlutfalli þeirra sem voru skráðir í skóla eða voru á námssamningi eftir kyni eða menntun en þéttbýlingar voru frekar skráðir í skóla (33%) en dreifbýlingar (21%).

Tafla 12. Ert þú skráð(ur) í skóla eða ertu á námssamningi?

	Já	Nei	Fjöldi	Já
<b>Norðurland Vestra</b>				
<b>Alls</b>	28%	72%	755	28%
<b>Svæði</b>				
Austur-Húnavatnssýsla	29%	71%	290	29%
Húnaþing vestra	25%	75%	182	25%
Skagafjörður	30%	70%	283	30%
<b>Austur-Húnavatnssýsla</b>				
<b>Alls</b>	29%	71%	290	29%
<b>Kyn</b>				
Karl	27%	73%	142	27%
Kona	30%	70%	148	30%
<b>Aldur***</b>				
18-29 ára	48%	52%	126	48%
30-39 ára	16%	84%	104	16%
40-45 ára	10%	90%	60	10%
<b>Menntun</b>				
Grunnskólanám	30%	70%	115	30%
Framhaldsskólanám	44%	56%	41	44%
Starfsnám og iðnnám	23%	77%	69	23%
Háskólanám	23%	77%	57	23%
<b>Starf***</b>				
Eigendur/stjóm./séfr.	16%	84%	51	16%
Tæknar/sérm.st.f./skrifst.f.	20%	80%	45	20%
Afgreiðslu-/þjónustuf.	34%	66%	47	34%
Sjárvarútv./landb./iðnaður	27%	73%	45	27%
Véla-/vélgæslu-/ósérh.st.f.	17%	83%	59	17%
Nemar	100%	0%	25	100%
Án atvinnu	9%	91%	11	9%
<b>Búseta*</b>				
Þéttbýli	33%	67%	188	33%
Dreifbýli	21%	79%	99	21%

Marktaekur munur er á hópum; \* $p > 0,05$ ; \*\* $p < 0,01$ ; \*\*\* $p < 0,001$ .  
óg merkir að gögnin uppfylla ekki forsendur marktektarprófs.

0% 25% 50% 75% 100%

Tafla 13 gefur yfirlit yfir þá skóla sem þeir svarendur sem voru skráðir í skóla eða voru á námssamningi voru skráðir í. Ríflega helmingur svarenda í Austur-Húnavatnssýslu var skráður í framhaldsskóla og 41% í háskóla. Flestir voru skráðir í nám við Háskóla Íslands og Verkmenntaskólann á Akureyri eða 16% í hvorum skóla.

**Tafla 13. Við hvaða skóla stundar þú nám? Spurt meðal þeirra sem voru skráðir í skóla eða voru á námssamningi. Ef viðkomandi lagði stund á nám við fleiri en einn skóla var hann beðinn að skrá þann skóla þar sem hann stundaði mest nám**

	Austur-Húnavatnssýsla		Norðurland vestra	
	Fjöldi	Hutfall	Fjöldi	Hutfall
<b>Námsstig</b>				
Framhaldsskóli	44	53%	102	48%
Háskóli	34	41%	100	47%
Annar skóli	5	6%	12	6%
<b>Fjöldi svara</b>	<b>83</b>	<b>100%</b>	<b>214</b>	<b>100%</b>
<b>Framhaldsskóli</b>				
Borgarholtsskóli	2	2%	5	2%
Fjölbrautaskólinn við Ármúla	1	1%	3	1%
Fjölbrautaskóli Suðurnesja	1	1%	2	1%
Fjölbrautaskólinn í Garðabæ	1	1%	1	0%
Fjölbrautaskóli Norðurlands Vestra	6	7%	31	14%
Fjölbrautaskólinn í Breiðholti	1	1%	3	1%
Flensborg	0	0%	1	0%
lönskólinn í Hafnarfirði	1	1%	2	1%
Keilir	1	1%	2	1%
Kvennaskólinn í Reykjavík	0	0%	1	0%
Mennaskólinn við Hamrahlíð	1	1%	1	0%
Menntaskólinn á Akureyri	2	2%	7	3%
Menntaskólinn í Kópavogi	4	5%	4	2%
Menntaskóli Borgarfjarðar	0	0%	1	0%
Menntaskólinn á Ísafirði	0	0%	1	0%
Tækniskólinn	8	10%	13	6%
Verkmenntaskólinn á Akureyri	13	16%	20	9%
Verzlunarskóli Íslands	2	2%	4	2%
<b>Háskóli</b>				
Háskóli Íslands	13	16%	44	21%
Háskólinn á Akureyri	7	8%	22	10%
Háskólinn á Bifröst	3	4%	3	1%
Háskólinn á Hólum	1	1%	5	2%
Háskólinn í Reykjavík	3	4%	13	6%
Landbúnaðarháskólinn á Hvanneyri	5	6%	10	5%
Listaháskóli Íslands	2	2%	3	1%
<b>Annar skóli</b>				
Annar skóli	2	2%	4	2%
Farskólinn	3	4%	8	4%
<b>Fjöldi svara</b>	<b>83</b>	<b>100%</b>	<b>214</b>	<b>100%</b>

Eins og sjá má í töflu 14 munu flestir, eða um 53% svarenda í Austur-Húnavatnssýslu annað hvort ljúka námi til stúdentsprófs (29%) eða grunngráðu á háskólastigi (24%) með því námi sem þeir eru skráðir í núna, sem er heldur ögn lægra hlutfall en meðal svarenda á svæðinu í heild. Í Austur-Húnavatnssýslu eru hlutfallslega heldur fleiri sem koma til með að ljúka starfsnámi (13%) en á svæðinu í heild (9%).

**Tafla 14. Hvaða gráðu/prófi munt þú ljúka með námi þínu? Spurt meðal þeirra sem voru skráðir í skóla eða voru á námssamningi**

	Austur-Húnavatnssýsla		Norðurland vestra	
	Fjöldi	Hlutfall	Fjöldi	Hlutfall
Stúdentsprófi	23	29%	61	29%
Starfsnámi (t.d. sjúkraliði, stuðningsfulltrúi eða annað sambærilegt)	10	13%	19	9%
Iðnnámi	14	18%	35	17%
Diplómagraðu á grunnstigi háskóla	2	3%	4	2%
BA/BS prófi eða annari grunngráðu á háskólastigi	19	24%	61	29%
Diplómagraðu á framhaldsstigi háskóla	1	1%	2	1%
Meistara- eða doktorsgráðu eða annari framhaldsgráðu á háskólastigi	9	11%	25	12%
Annari gráðu	1	1%	3	1%
<b>Fjöldi svara</b>	<b>79</b>	<b>100%</b>	<b>210</b>	<b>100%</b>

Tafla 15 gefur yfirlit yfir þær námsgreinar sem svarendur í Austur-Húnavatnssýslu sem skráðir voru í skóla eða voru á námssamningi lögðu stund á.

Þátttakendur í rýnihópnum ræddu mikið um atvinnulífið á svæðinu. Þeir bentu á að þrátt fyrir að atvinnuleysið væri lítið væri staðan ekki nógu góð. Laun væru almennt lág og tækifæri fyrir háskólamenntað fólk ekki nægilega mikil. Landbúnaður og sjávarútvegur hafi verið þungamiðjan í atvinnulífinu, en fjölbreytni í atvinnulífinu væri jafnframt mikilvæg. Þeir lýstu þeirri þróun síðastliðinna ára að úrvinnsla úr sjávarafurðum hafi flust af svæðinu og töldu þessa þróun neikvæða. Vaxtartækifærin fælust einkum í úrvinnslu sjávarafurða og ferðaþjónustu.

Viðmælendur töldu að flutningur opinberra starfa á svæðið hafa haft mjög góð áhrif á atvinnulífið. Þessi verkefni hefðu alla jafna gengið vel en þátttakendur töldu samt ákveðið óöryggi í kringum störfín, eins og sjá má á ummælum eins viðmælandans:

*Þetta er náttúrulega jákvætt á meðan það er en svo er spurning hver er í ráðaneytinu hvort þetta helst. Þetta er ekkert endilega í hendi. En þessi verkefni hafa gengið vel.*





Þátttakendur bentu á að eftirspurn eftir menntuðu fólki væri lítil á svæðinu og að margt fólk sæi því hugsanlega ekki tilgang með námi. Aukin menntun tryggði ekki hærri laun eða starf við hæfi. Að námi loknu væru oft fá störf í boði og þá þyrfti fólk að leita annað til að finna starfsvettvang sem hæfði menntun þeirra. Einn viðmælandinn hafði eftirfarandi um þetta að segja:

*Þannig að við erum að mennta fólkið í burtu. Það eru ekki tækifæri fyrir lögfræðinginn eða viðskiptafræðinginn á svæðinu.*

Allir voru hins vegar sammála um að það fælist auður í menntun, að menntun væri dýrmæt fyrir einstaklinginn sjálfan og jafnframt samfélagið í heild. Með auknu menntunarstigi væru auknar líkur á að fólk gæti skapað ný tækifæri og jafnvel búið til störf fyrir fleiri í heimabyggð. Þannig gagnist menntunin samfélaginu í heild. Einn viðmælandinn lýsti því svo:

*Ég hef trú á því að þegar við erum kannski búin að mennta 30 viðskiptafræðinga, þá myndu einhverjir skapa eitthvað fyrir sig á staðnum.*

Þátttakendur voru því sammála um að mikilvægt væri að halda á lofti umræðu um tækifærin sem í boði eru og þann auð sem felst í aukinni menntun. Ófaglært fólk gæti nálgast vellaunuð störf á sjó og því væri áhugi margra á námi takmarkaður. Það þurfi því að skapa meiri umræðu um nám og hvatningu fyrir fólk til að sækja námskeið og nám.

Tafla 15. Í hvaða grein stundar þú nám? Spurt meðal þeirra sem voru skráðir í skóla eða voru á námssamningi

Gráða	Fjöldi	Grein
<b>Stúdentspróf</b>	<b>21</b>	
	1	Félagsfræði og sálfræði
	5	Félagsfræðibraut
	1	Háskólagátt
	1	Íþróttabraut
	1	Íþróttabraut til stúdents
	1	Íþróttfræðibraut
	1	Leiklistarbraut
	1	Menntastoðum
	1	Náttúrufræði
	5	Náttúrufræðibraut
	1	Sálfræði og uppeldisfræði
	1	Tungumála- og félagsgreinasviði
	1	Tungumálabraut
<b>Starfsnám</b>	<b>10</b>	
	3	Búfræði
	1	Einkaflugmannsnámi
	1	Læknaritarnámi
	2	Sjúkraliðabraut
	2	Skrifstofuskólanum
	1	Stuðningsfulltrúanámi
<b>Iðnnám</b>	<b>14</b>	
	1	Bífvélavirkjun
	1	Hársnyrtiðn
	1	Húsmiði
	1	Húsgagnsmiði
	1	Klæðskurði
	1	Meistaránámi í matvælaíðnaði
	1	Meistaránámi í rafvirkjun
	1	Netagerð
	1	Pípulögnum
	1	Rafvirkjun
	3	Skipsstjóm
	1	Vélstjóm

Framhald af töflu á næstu síðu.

**Tafla 15. Frh. Í hvaða grein stundar þú nám? Spurt meðal þeirra sem voru skráðir í skóla eða voru á námssamningi**

Gráða	Fjöldi	Grein
Háskólanám	31	
	2	Búvísindum BS
	1	Byggingariðnfræði
	1	Félagsfræði og kynjafræði
	1	Félagsráðgjöf
	1	Heilbrigðisverkfræði
	1	Hestafræði
	1	Hjóðfæraleik
	2	Iðupjálfun
	3	Kennslufræði
	2	Líffræði
	1	Líftækni
	4	Lögfræði
	1	M.ed Íþrótt- og heilsufræði
	1	M.Ed. í menntunarfræðum með áherslu á sérkennslu
	1	Mennta- og uppeldisfræði
	1	Mannfræði
	1	Opinberni stjórnsýslu
	1	Rafiðnfræði
	1	Sálfræði
	1	Sjávarútvegi
	1	Sjávarútvegsfræði
	1	Tónlist
	1	Víðskiptafræði

## Staðnám/fjarnám

Þeir sem sögðust vera skráðir í skóla eða vera á námssamningi voru spurðir hvort námið væri stundað í staðnámi eða fjarnámi. Eins og sjá má í töflu 16 var ríflega helmingur svarenda Austur-Húnavatnssýslu í staðnámi (56%), tæplega þriðjungur í fjarnámi (31%) og um 11% í svokölluðu dreifnámi. Um 61% karla og 51% kvenna sagðist vera í staðnámi. Aftur á móti voru 35% kvenna skráðar í fjarnám samanborið við 26% karla. Hér skal þó hafa hugfast að ekki reyndist unnt að kanna hvort munurinn væri tölfræðilega marktækur þar sem gögnin uppfylltu ekki forsendur marktektarprófsins og gildir það sama um aðra greiningu eftir bakgrunni í töflunni. Svo virðist sem nemendur undir þrítugu stundi mun frekar staðnám en eldri hóparnir (76% samanborið við 0%) og síður fjarnám (19% samanborið við 56-83%). Þá voru það einkum háskólamenttaðir og svarendur með starfs- og iðnmenntun sem voru skráðir í fjarnám (44-46%). Þeir sem voru skráðir

í dreifnám voru einkum þeir sem höfðu starfs- eða iðnmenntun, en fjórðungur þeirra var í dreifnámi. Þá má sjá að svarendur í dreifbýli voru síður skráðir í fjarnám en þeir sem búa í þéttbýli.

**Tafla 16. Stundar þú námið í staðnámi eða fjarnámi? Spurt meðal þeirra sem voru skráðir í skóla eða voru á námssamningi**

	Staðnámi	Fjarnámi	Dreifnámi	Annað fyrirkomulag	Fjöldi	Staðnámi
<b>Norðurland Vestra</b>						
<b>Alls</b>	64%	28%	7%	1%	212	64%
<b>Svæð<sup>og</sup></b>						
Austur-Húnavatnssýsla	56%	31%	11%	2%	81	56%
Húnaþing vestra	69%	27%	4%	0%	45	69%
Skagafjörður	69%	26%	5%	1%	86	69%
<b>Austur-Húnavatnssýsla</b>						
<b>Alls</b>	56%	31%	11%	2%	81	56%
<b>Kyn<sup>og</sup></b>						
Karl	61%	26%	13%	0%	38	61%
Kona	51%	35%	9%	5%	43	51%
<b>Aldur<sup>og</sup></b>						
18-29 ára	76%	19%	3%	2%	59	76%
30-39 ára	0%	56%	38%	6%	16	0%
40-45 ára	0%	83%	17%	0%	6	0%
<b>Menntun<sup>og</sup></b>						
Grunnskólanám	67%	21%	9%	3%	33	67%
Framhaldsskólanám	72%	28%	0%	0%	18	72%
Starfsnám og iðnnám	31%	44%	25%	0%	16	31%
Háskólanám	38%	46%	8%	8%	13	38%
<b>Búset<sup>og</sup></b>						
Þéttbýli	48%	33%	15%	3%	60	48%
Dreifbýli	76%	24%	0%	0%	21	76%

Marktækur munur er á hópum; \* $p < 0,05$ ; \*\* $p < 0,01$ ; \*\*\* $p < 0,001$ .  
óg merkir að gögnin uppfylla ekki forsendur marktæktarprófs.

0% 25% 50% 75% 100%

Þátttakendur í rýnihópnum töldu námsframboð í gegnum fjarnám vera gott og að fjarskiptatækni nýttist íbúum vel að því leyti. Aðalhindrunin væru hins vegar skortur á áhuga. Fólk sæi oft ekki tækifærin sem fælust í auknu námi. Í þessu samhengi var Farskóla Norðurlands vestra nefndur og að mati viðmælenda var framboð af námi þar umtalsvert. Námskeið féllu hins vegar oft niður þar sem ekki næðist að fá tilskilinn fjölda í þau.

Viðmælendur í rýnihópnum voru ánægðir með Dreifinámsdeildina, námsframboð þar gerði ungu fólki kleift að vera lengur í heimabyggð. Þeir töldu líklegt að ungt fólk flosnaði síður upp úr námi

Þegar það hefðu kost á námi við Dreifinámsdeildina. Þátttakendur höfðu almennt áhyggjur af því að ungt fólk sem sækta sér nám annað kæmi ekki tilbaka þar sem það fengi ekki störf við hæfi. Það væri því mikilvægt að kynna fyrir ungu fólki og krökkum starfstækifærin á svæðinu og kveikja hjá þeim áhuga á störfum í heimabyggð. Rætt var um starfsnám og ýmiskonar verkefni þar sem ungt fólk og krakkar fá tækifæri til að kynnast starfsvettvangi. Almenn ánægja var með verkefni og töldu viðmælendur þau geta stuðlað að hærra menntunarstigi og minna brottfalli úr skóla. Þátttakendur töldu að slík tækifæri hjálpuðu krökkum að finna störf sem þau hefðu áhuga á og gætu stefnt að í framtíðinni.

**Tafla 17. Hefur þú nýtt þér námsver í þinni heimabyggð? Spurt meðal þeirra sem voru skráðir í skóla eða voru á námssamningi**

	Já	Nei	Fjöldi	Já
<b>Norðurland Vestra</b>				
<b>Alls</b>	26%	74%	205	26%
<b>Svæði</b>				
Austur-Húnavatnssýsla	19%	81%	80	19%
Húnaþing vestra	30%	70%	44	30%
Skagafjörður	31%	69%	81	31%
<b>Austur-Húnavatnssýsla</b>				
<b>Alls</b>	19%	81%	80	19%
<b>Kyn</b>				
Karl	13%	87%	38	13%
Kona	24%	76%	42	24%
<b>Aldur<sup>og</sup></b>				
18-29 ára	10%	90%	58	10%
30-39 ára	44%	56%	16	44%
40-45 ára	33%	67%	6	33%
<b>Menntun<sup>og</sup></b>				
Grunnskólanám	9%	91%	34	9%
Framhaldsskólanám	24%	76%	17	24%
Starfsnám og iðnnám	25%	75%	16	25%
Háskólanám	25%	75%	12	25%
<b>Búset<sup>og</sup></b>				
Þéttbýli	23%	77%	61	23%
Dreifbýli	5%	95%	19	5%

Marktækur munur er á hópum; \* $p < 0,05$ ; \*\* $p < 0,01$ ; \*\*\* $p < 0,001$ .  
óg merkir að gögnin uppfylla ekki forsendur marktektarprófs.

0% 25% 50% 75% 100%

Rétt um fimmtungur þeirra sem skráðir voru í skóla meðal svarenda í Austur-Húnavatnssýslu (19%) hafði nýtt sér námsver í sinni heimabyggð, 24% kvenna en 13% karla (sjá töflu 17 hér að ofan). Flestir höfðu nýtt sér námsver í aldurshópnum 30-39 ára, eða 44% svarenda í þessum

aldurshópi. Eins og fyrr er ekki hægt að álykta um tölfræðilega marktækni í greiningu spurningarinnar eftir svæðum og bakgrunnsþáttum.

Þeir námsmenn sem ekki höfðu nýtt sér námsver í sinni heimabyggð voru spurðir hvers vegna þeir hefðu ekki gert það. Niðurstöður þessa má sjá í töflunum 18 og 18b. Í spurningunni voru gefnar upp mismunandi mögulegar ástæður og mátti svarandi merkja við allt sem hann taldi að ætti við sig. Eins og sjá má töldu flestir, eða 48%, ástæðuna vera þá að þeim þætti betra að vera heima og læra en einnig svöruðu margir því til að þeir vissu ekki af námsverinu, vissu ekki hvar það væri eða hefðu ekki útvegað sér aðgang að því (27-39%). Þá taldi um fjórðungur ástæðu þess að þeir nýttu sér ekki námsverið vera þá að þeir þekktu engan sem væri þar og/eða ættu ekki samleið með þeim sem nýttu sér það (23-26%)..

**Tafla 18. Af hverju hefur þú ekki nýtt þér námsver í þinni heimabyggð? Spurt meðal þeirra sem voru skráðir í skóla eða voru á námssamningi og höfðu ekki nýtt sér námsver í heimabyggð**

	Austur-Húnavatnssýsla		Norðurland vestra	
	Fjöldi	Hutfall	Fjöldi	Hutfall
Finnst betra að vera heima og læra	21	48%	53	52%
Veit ekki til námsvers í minni heimabyggð	17	39%	54	47%
Veit ekki hvar það er	12	27%	41	38%
Hef ekki útvegað mér aðgang að því	12	29%	33	32%
Þekki engan sem er þar	10	23%	23	24%
Á ekki samleið með þeim sem nýta sér námsverið	11	26%	17	18%
Hef ekki tækifæri til að fara út af heimili mínu	7	16%	16	16%
Aðstaðan í heild sinni er ekki aðlaðandi	3	8%	5	6%
Netsamband er ekki nógu gott	1	3%	5	6%
Af öðrum ástæðum	27	57%	48	48%

*Þátttakendur merktu við allt sem átti við þá. Aðeins svör frá þeim sem ekki hafa nýtt sér námsver í sinni heimabyggð.*

**Tafla 18b. Aðrar ástæður svarenda sem nýttu sér ekki námsver í sinni heimabyggð**

Af öðrum ástæðum - Austur-Húnavatnssýsla	Fjöldi
Er í námi annars staðar	10
Hef ekki tíma/hef ekki þurft á því að halda	1
Hélt að þjónustan væri bara fyrir háskóla	1
By ekki í byggðinni	11
Er með góða aðstöðu heima	1
Annað <sup>1</sup>	3

Aðeins svör frá þeim sem ekki hafa nýtt sér námsver í sinni heimabyggð af öðrum ástæðum.

<sup>1</sup> Námsver var ekki til staðar þegar ég hefði viljað nýta það; handavinna; vinn verkefni á vinnutíma.

## Endurmenntun

Ríflega þriðjungur svarenda í Austur-Húnavatnssýslu hafði sótt sér endur- eða símenntun af einhverju tagi undangengin tvö ár, sem þeir töldu ekki til formlegs náms. Eins og sjá má í töflu 19 voru hlutfallslega flestir sem höfðu sótt símenntun eða námskeið háskólamenntaðir (55%) en einungis 27% þeirra sem höfðu ekki lokið námi umfram grunnskóla höfðu sótt símenntun eða námskeið á þessu tímabili. Umtalsverður munur var á þátttöku fólks í símenntun og námskeiðssókn eftir starfi og stöðu á vinnumarkaði. Þannig virðast eigendur, stjórnendur og sérfræðingar hafa í hvað mestum mæli sótt símenntun og námskeið undangengin tvö ár (57%), en starfsfólk í sjávarútvegi, landbúnaði og iðnaði hafði einnig í töluverðu mæli sótt sér slíka fræðslu (49%). Einungis 20% þeirra sem voru eingöngu í námi og 18% þeirra sem töldust vera án atvinnu höfðu sótt símenntun eða námskeið á tímabilinu.

**Tafla 19. Hefur þú lagt stund á endurmenntun, símenntun eða sótt námskeið á síðustu 24 mánuðum sem þú lítur ekki á sem hluta af formlegu námi (þ.e. það er ekki hluti af formlega skólakerfinu eftir því sem þú best veist)?**

	Já	Nei	Fjöldi	Já
<b>Norðurland Vestra</b>				
<b>Alls</b>	38%	62%	745	38%
<b>Svæði</b>				
Austur-Húnavatnssýsla	37%	63%	287	37%
Húnaþing vestra	34%	66%	178	34%
Skagafjörður	42%	58%	280	42%
<b>Austur-Húnavatnssýsla</b>				
<b>Alls</b>	37%	63%	287	37%
<b>Kyn</b>				
Karl	31%	69%	140	31%
Kona	41%	59%	147	41%
<b>Aldur</b>				
18-29 ára	34%	66%	124	34%
30-39 ára	39%	61%	103	39%
40-45 ára	38%	62%	60	38%
<b>Menntun**</b>				
Grunnskólanám	27%	73%	112	27%
Framhaldsskólanám	35%	65%	40	35%
Starfsnám og iðnnám	39%	61%	69	39%
Háskólanám	55%	45%	58	55%
<b>Starf**</b>				
Eigendur/stjóm./séfr.	57%	43%	51	57%
Tæknar/sérm.st.f./skrifst.f.	36%	64%	45	36%
Afgreiðslu-/þjónustuf.	27%	73%	45	27%
Sjárvarútv./landb./iðnaður	49%	51%	43	49%
Véla-/vélgæslu-/ósérh.st.f.	33%	67%	60	33%
Nemar	20%	80%	25	20%
Án atvinnu	18%	82%	11	18%
<b>Búseta</b>				
Þéttbýli	37%	63%	186	37%
Dreifbýli	36%	64%	99	36%

Marktaekur munur er á hópum; \* $p > 0,05$ ; \*\* $p < 0,01$ ; \*\*\* $p < 0,001$ .  
óg merkir að gögnin uppfylla ekki forsendur marktektarprófs.

0% 25% 50% 75% 100%



Eins og sjá má í töflum 20 og 20b höfðu flestir sótt námskeið á vegum eigin vinnustaðar (29%). Nokkrir (7 manns) höfðu sótt námskeið hjá Farskólanum og hjá frjálsum félagasamtökum (9 manns).

**Tafla 20. Hver stóð fyrir námskeiðinu sem þú sóttir? Svarað var til um það námskeið sem síðast var sótt ef viðkomandi sótti fleiri en eitt námskeið**

	Austur-Húnavatnssýsla		Norðurland vestra	
	Fjöldi	Hutfall	Fjöldi	Hutfall
Vinnustaður	29	29%	66	24%
Farskólinn	7	7%	46	16%
Frjáls félagasamtök	9	9%	19	7%
Landbúnaðarháskólinn á Hvanneyri	4	4%	12	4%
Háskólinn á Akureyri	1	1%	10	4%
Ökuskóli	1	1%	9	3%
Fjölbrautaskóli Norðurlands vestra	1	1%	8	3%
Iðan - Fræðslusetur	1	1%	6	2%
Háskóli Íslands/Endurmenntun HÍ	1	1%	6	2%
Vinnuástoðun eða Vinnueftirlitið	2	2%	5	2%
Slysavarnarskóli/Slysavarnarfélag	1	1%	5	2%
Promennt	3	3%	5	2%
Landsbjörg	3	3%	5	2%
Stéttarfélag	2	2%	4	1%
Umhverfisstofnun	0	0%	3	1%
Sjúkralutningaskóli	3	3%	3	1%
Hestamannafélag	2	2%	3	1%
Annar aðili	31	31%	64	23%
<b>Fjöldi svara</b>	<b>101</b>	<b>100%</b>	<b>279</b>	<b>100%</b>

Þátttakendur í rýnihópnum voru jákvæðir í garð Farskólans. Þeir ræddu sérstaklega raunfærnimat sem boðið hefur verið upp á í samvinnu við Fjölbrautaskólann. Þátttakendur ræddu talsvert um hóp karla sem unnið hafa við iðnaðarstörf í áratugi og ættu erindi í raunfærnimat. Margir vissu þó ekki um námið eða þekktu sóknarfærin sem í því felast.

*Þetta eru karlar sem eru búnir að vera að vinna við þetta í 20-30 ár og myndu fljúga í gegnum allan svona skóla til þess að ná sér í svona réttindi, en bara vita ekki að það er í boði.*

Þátttakendur töldu því mikilvægt að kynning á náminu væri meiri og að séð væri til þess að fólk sem starfar í iðngreinum fengi upplýsingar um það. Jafnframt var mikið rætt um sjómenn og lýstu þátttakendur talsverðum áhyggjum yfir stöðu þeirra:

*Viðmælandi 1: Við verðum að hjálpa sjómönnum.*

*Viðmælandi 2: Já, ég held að það sé alveg æpandi þörf á því.*

Þátttakendur töldu mikla þörf á að stuðla að aukinni menntun sjómanna. Sjómenn vendust hratt háum tekjum sem sjómennsku fylgir og ættu erfitt að breyta um starfsvettvang. Þátttakendur lýstu því að sumir sjómenn væru orðnir langbreyttir en hefðu ekki val. Með aukinni menntun hefðu þeir aukið val og fleiri tækifæri. Einn þátttakandi orðaði þetta svo:

*Ég hef oft hugsað um þessa menn, þetta eru karlar sem byrjuðu 16-18 ára á þessu og eru núna orðnir 40 ára, löngu útbrunnir en fastir í þessum háu tekjum og neyslumynstri sem því fylgir. Þeir eiga í rauninni mjög erfitt með að bakka útúr þessu. Það þarf að hlúa að þessum mönnum, fá þá inn í skólana og láta þá læra eitthvað.*

Þátttakendur nefndu að hægt væri að bjóða sjómönnum upp á námskeið í iðn og jafnvel tómsfundum. Félagsleg staða sjómanna litist af því að þeir væru lengi á sjó og oft reyndist þeim erfitt að tengjast samfélaginu þegar heim væri komið.

Tafla 20b. Hver stóð fyrir námskeiðinu sem þú sóttir?

Annar aðili - Austur-Húnavatnssýsla	Fjöldi
Alcoa	1
Brunamálaskólinn	1
Búnaðarsamband	1
Endurlífgunarráð Íslands	1
Evrópa unga fólksins	1
Flugskóli Akureyrar	1
Greiningar- og ráðgjafarstöð ríkisins	1
Iðntækniskólinn í Reykjavík	1
Keilir	1
Ksí	1
Lbhí í samstarfi við Farskólann	1
Lyfjatæknifélag Íslands	1
Mannvirkjastofnun	1
Menntamálaráðuneytið	1
Menntaskólinn í Kópavogi	2
Mímir	1
Námsmatsstofnun	2
Kennarasamband Norðurlands vestra	1
Simennt	2
Sjómannasamtökin	1
Sjómannaskólinn	1
Sveitarfélagið Árborg	1
Tækniskólinn	2
Vinnumálaskólinn	1
Verkmenntaskólinn á Akureyri	1
Þór hf	1
Ökuskólinn	1

Aðeins svör frá þeim sem sóttu námskeið hjá öðrum aðila.

Tafla 21 gefur yfirlit yfir efni þeirra námskeiða sem svarendur sóttu undangengin tvö ár og eru þau annars vegar flokkuð í starfstengd námskeið og hins vegar í námskeið tengd tómsendum. Eins og sjá má tilheyrði mikill meirihluti námskeiðanna sem svarendur í Austur-Húnavatnssýslu nefndu starfstengdum námskeiðum, eða 79% þeirra. Flestir svarendur í Austur-Húnavatnssýslu höfðu sótt starfstengd námskeið tengd menntun, uppeldi eða íþróttum, eða 22% þeirra en slíkt hið sama gildi um heldur færri af Norðurlandi vestra í heild sinni, eða 17% svarenda. Þá hafði sömuleiðis stór hópur sótt starfstengd námskeið tengd öryggismálum og tölvum (18%).

**Tafla 21. Hvert var efni námskeiðsins sem þú sóttir? Svarað var til um það námskeið sem síðast var sótt ef viðkomandi sótti fleiri en eitt námskeið**

	Austur-Húnavatnssýsla		Norðurland vestra	
	Fjöldi	Hlutfall	Fjöldi	Hlutfall
<b>Starfstengt</b>				
Öryggismál/Tölvur	17	18%	36	15%
Starfsmannamál/Stjórnun	5	5%	13	5%
Landbúnaður/löngreinar	9	10%	33	14%
Vélar/Ökutæki	8	9%	18	7%
Menntun/Uppeldi/Íþróttir	20	22%	41	17%
Annað	14	15%	29	12%
<b>Tómstundir</b>				
Íþróttir/Útivist/Heilsa	6	7%	16	7%
Tungumál/Listir/Matreiðsla	6	7%	25	10%
Tölvur	2	2%	7	3%
Skyndihjálpar/Öryggismál	3	3%	9	4%
Handið	1	1%	8	3%
Annað	1	1%	8	3%
<b>Fjöldi svara</b>	<b>92</b>		<b>243</b>	<b>1%</b>

Tafla 22 gefur yfirlit yfir hvar námskeiðin voru haldin sem svarendur tilgreindu að hafa sótt á undangengnum tveimur árum. Eins og sjá má sótti meirihluti svarenda í Austur-Húnavatnssýslu sem og á Norðurlandi vestra öllu námskeiðin á Norðurlandi (51-53%), en um þriðjungur þeirra námskeiða sem svarað var út frá voru haldin á höfuðborgarsvæðinu (32-37%). Um 52% svarenda í Austur-Húnavatnssýslu sem sóttu námskeið á Norðurlandi sóttu þau á Blönduósi, en töluverður hópur sótti námskeiðin á Akureyri (25%) eða Sauðárkróki (13%). Mun hærra hlutfall svarenda af Norðurlandi vestra í heild sinni en í Austur-Húnavatnssýslu sótti námskeið á Sauðárkróki.

**Tafla 22. Hvar var námskeiðið sem þú sóttir haldið? Svarað var til um það námskeið sem síðast var sótt ef viðkomandi sótti fleiri en eitt námskeið**

	Austur-Húnavatnssýsla		Norðurland vestra	
	Fjöldi	Hutfall	Fjöldi	Hutfall
Norðurland	48	51%	132	53%
Höfuðborgarsvæði	35	37%	80	32%
Suðvesturland	0	0%	3	1%
Suðurland	1	1%	3	1%
Vesturland	1	1%	6	2%
Austurland	2	2%	2	1%
Annað	7	7%	25	10%
<b>Fjöldi svara</b>	<b>94</b>	<b>100%</b>	<b>251</b>	<b>100%</b>
<b>Norðurland</b>				
Akureyri	12	25%	26	20%
Blönduós	25	52%	32	24%
Gauksmýri	2	4%	4	3%
Hólar í Hjaltdal	0	0%	1	1%
Húnavallaskóli	1	2%	1	1%
Hvammstangi	0	0%	11	8%
Sauðárkrókur	6	13%	38	29%
Skagaströnd	2	4%	2	2%
Varmahlíð	0	0%	5	4%
Farskólinn	0	0%	9	7%
Annað	0	0%	3	2%
<b>Fjöldi svara</b>	<b>48</b>	<b>100%</b>	<b>132</b>	<b>100%</b>

Tafla 23 sýnir niðurstöður um lengd þeirra námskeiða sem svarendur sóttu undangengið tveggja ára tímabil. Eins og sjá má voru flest námskeiðin tiltölulega stutt, þ.e. vörðu í þrjá daga eða skemur, en ríflega fimmtungur voru fjórir dagar eða lengri. Ekki var unnt að greina hvort munur var á lengd námskeiða sem sótt voru eftir hópum þar sem gögnin uppfylltu ekki forsendur marktektarprófsins nema með tilliti til kyns. Karlar í Austur-Húnavatnssýslu sóttu frekar en konur lengri námskeið, þ.e. námskeið lengri en þrjár dagar (29% karla samanborið við 17% kvenna). Þá virðist fólk undir þrítugu einnig frekar hafa setið slík námskeið en eldri hóparnir (35% samanborið við 9-16%) .

**Tafla 23. Lengd námskeiðs sem sótt var. Svarað var til um það námskeið sem síðast var sótt ef viðkomandi sótti fleiri en eitt námskeið**

	Hálfur dagur eða styttra	Heill dagur	Tveir dagar	Þrjú dagar	Fjórir til fimm dagar	Fleiri en fimm dagar	Fjöldi	
<b>Norðurland Vestra</b>								
<b>Alls</b>	14%	25%	19%	13%	12%	16%	224	72%
<b>Svæði</b>								
Austur-Húnavatnssýsla	19%	30%	17%	13%	7%	15%	101	78%
Húnaþing vestra	9%	34%	18%	14%	11%	14%	56	75%
Skagafjörður	13%	16%	23%	14%	16%	18%	110	65%
<b>Austur-Húnavatnssýsla</b>								
<b>Alls</b>	19%	30%	17%	13%	7%	15%	101	78%
<b>Kyn*</b>								
Karl	17%	12%	21%	21%	10%	19%	42	71%
Kona	20%	42%	14%	7%	5%	12%	59	83%
<b>Aldur<sup>og</sup></b>								
18-29 ára	15%	18%	13%	20%	10%	25%	40	65%
30-39 ára	23%	41%	13%	8%	8%	8%	39	85%
40-45 ára	18%	32%	32%	9%	0%	9%	22	91%
<b>Menntun<sup>og</sup></b>								
Grunnskólanám	14%	17%	17%	17%	10%	24%	29	66%
Framhaldsskólanám	29%	7%	14%	29%	14%	7%	14	79%
Starfsnám og iðnnám	12%	23%	27%	8%	8%	23%	26	69%
Háskólanám	20%	60%	10%	7%	0%	3%	30	97%
<b>Búseta<sup>og</sup></b>								
Þéttbýli	22%	26%	14%	15%	6%	17%	65	77%
Dreifbýli	14%	34%	23%	9%	9%	11%	35	80%

Marktækur munur er á hópum; \* $p > 0,05$ ; \*\* $p < 0,01$ ; \*\*\* $p < 0,001$ .  
óg merkir að gögnin uppfylla ekki forsendur marktæktarprófs.

0% 25% 50% 75% 100%

## Áhugi á námi

Pátttakendur voru spurðir hvort þeir hefðu áhuga á að afla sér frekari menntunar á næstu þremur árum. Í töflu 24 kemur fram að langflestir, eða tæplega 9 af hverjum 10 hafa áhuga á að stunda nám eða fræðslu af einhverjum toga og rúm 60% hafa áhuga á að stunda formlegt nám sem lýkur með gráðu eða starfsréttindum.

**Tafla 24. Hefur þú áhuga á að stunda einhvers konar nám á næstu þremur árum? T.d. formlegt nám, fræðslu, símenntun eða námskeiðum tengdum áhugamálum?**

	Já, ég hef áhuga á formlegu námi sem ég lýk með gráðu eða starfsréttindum	Já, ég hef áhuga á fræðslu/símenntun eða námskeiðum tengdum áhugamálum	Já, ég hef bæði áhuga á formlegu námi og á fræðslu/símenntun eða námskeiðum tengdum áhugamálum	Nei	Fjöldi	Áhugi á formlegu námi
<b>Norðurland Vestra</b>						
<b>Alls</b>	23%	26%	38%	13%	685	61%
<b>Svæði</b>						
Austur-Húnavatnssýsla	24%	23%	40%	13%	269	64%
Húnaþing vestra	18%	29%	41%	12%	164	59%
Skagafjörður	26%	27%	33%	14%	252	59%
<b>Austur-Húnavatnssýsla</b>						
<b>Alls</b>	24%	23%	40%	13%	269	64%
<b>Kyn</b>						
Karl	26%	27%	32%	16%	129	57%
Kona	22%	19%	48%	11%	140	70%
<b>Aldur*</b>						
18-29 ára	31%	13%	43%	13%	114	74%
30-39 ára	20%	28%	41%	11%	100	61%
40-45 ára	16%	33%	33%	18%	55	49%
<b>Menntun</b>						
Grunnskólanám	28%	23%	35%	14%	104	63%
Framhaldsskólanám	28%	11%	47%	14%	36	75%
Starfsnám og iðnnám	22%	30%	36%	13%	64	58%
Háskólanám	19%	22%	50%	9%	58	69%
<b>Starf*</b>						
Eigendur/stjórn./sérfr.	17%	25%	48%	10%	52	65%
Tæknar/sérn.st.f./skrifst.f.	20%	32%	41%	7%	41	61%
Afgreiðslu-/þjónustuf.	19%	12%	62%	7%	42	81%
Sjárvarútv./landb./iðnaður	25%	25%	35%	15%	40	60%
Véla-/vélgæslu-/ósérh.st.f.	29%	27%	29%	15%	55	58%
Nemar	43%	13%	22%	22%	23	65%
Án atvinnu	11%	11%	44%	33%	9	56%
<b>Búseta</b>						
Þéttbýli	26%	21%	40%	13%	176	66%
Dreifbýli	20%	27%	39%	14%	90	59%

Marktækur munur er á hópum; \* $p < 0,05$ ; \*\* $p < 0,01$ ; \*\*\* $p < 0,001$ .  
óg merkir að gögnin uppfylla ekki forsendur marktæktarþrófs.

0% 25% 50% 75% 100%

Eins og sjá má í töflu 24 eru hlutfallslega færri með hverjum aldurshópnum sem hafa áhuga á að afla sér formlegrar menntunar. Yngsti hópurinn, sá undir þrítugu, mun til að mynda mun áhugasamari en eldri hóparnir um að afla sér formlegrar menntunar (74% samanborið við 49-61%). Eins má sjá að hlutfall þeirra sem hafa eingöngu áhuga á símenntun eða námskeiðum fer hækkandi með hverjum aldurshópi. Þá var marktækur munur eftir starfstéttum og var afgreiðslu- og þjónustufólk hvað áhugasamast um að sækja sér formlegt nám (81%). Hópurinn án atvinnu hafði hins vegar hvað síst áhuga á að sækja sér formlegt nám eða námskeið og símenntun af einhverju tagi, en þriðjungur þeirra svaraði spurningunni neitandi.

Þeir þátttakendur sem höfðu áhuga á að afla sér formlegrar menntunar á næstu þremur árum voru spurðir hvers konar nám þeir hefðu áhuga á að sækja. Í töflu 25 má sjá yfirlit yfir þá svarmöguleika sem í boði voru og fjölda og hlutfall svarenda sem merktu við tiltekna flokka en merkja mátti við allt sem við átti. Eins og sjá má hafði um fimmtungur þessa hóps í Austur-Húnavantssýslu áhuga á að afla sér grunnmenntunar á háskólastigi og svipaður hópur hafði áhuga á að bæta við sig framhaldsnámi á háskólastigi. Þá hafði umtalsverður hópur áhuga á að afla sér iðnmenntunar eða fara í starfsnám (13-14%), en einnig hafði töluverður hópur áhuga á bóklegu námi á framhaldsskólastigi (10%). Athygli vekur að dreifing svara í Austur-Húnavatnssýslu er mjög áþekkt þeirri á Norðurlandi vestra í heild sinni.

**Tafla 25. Hvers konar nám hefðir þú áhuga á að sækja? Spurt meðal þeirra sem höfðu áhuga á að stunda formlegt nám á næstu þremur árum**

	Austur-Húnavatnssýsla		Norðurland vestra	
	Fjöldi	Hlutfall	Fjöldi	Hlutfall
Grunnþekkingu í bóklegum greinum	22	7%	44	6%
Bóklegu námi á framhaldsskólastigi	29	10%	65	9%
Starfsnámi	38	13%	70	9%
Iðnmenntun	41	14%	107	14%
Námi í sérskólum á eða við háskólastig	11	4%	40	5%
Grunnnámi á háskólastigi	63	21%	139	18%
Framhaldsnámi á háskólastigi	57	19%	150	20%
Annað	10	3%	25	3%

Þátttakendur merktu við allt sem átti við þá.

Þeir þátttakendur sem höfðu áhuga á að afla sér formlegrar menntunar á næstu þremur árum voru sömuleiðis spurðir á hvaða sviði eða í hvaða grein þeir hefðu áhuga á að mennta sig. Í töflu 26 hafa niðurstöður verið teknar saman fyrir þessa spurningu og flokkaðar eftir námssviðum. Eins og sjá má nefndu flestir svarendur í Austur-Húnavantssýslu greinar á sviði starfsmenntunar



og iðngreina (20%), en einnig nefndu margir greinar sem flokka má undir félagsvísindi, heilbrigðisvísindi og menntavísindi (12-15%). Mun færri nefndu aðra flokka eða svið námsgreina.

Þátttakendur í rýnihópnum ræddu um sjúkraliðanám og leikskólakennaranám sem boðið hafði verið upp á fyrir nokkrum árum og lýstu mikilli ánægju með námsfyrirkomulagið. Þátttakendur lýstu því að þegar hópur fólks fer saman í nám með slíkum hætti fái einstaklingar stuðning af hver öðrum og hópnum í heild. Það hafi byggst upp samvinna og samstaða í hópnum þannig að fólk hélst fyrir vikið betur í námi. Nemendur hafi náð að skapa sér aukið starfsöryggi og væru án efa ánægðari í starfi fyrir vikið. Þeir töldu námið hafa haft góð áhrif á nemendur og jafnframt samfélagið í heild og töldu að tímabært væri að bjóða upp á slíkt nám á ný. Þátttakendur veltu því fyrir sér hvort forsenda væri fyrir frekara námi með samskonar námsfyrirkomulagi:

*Svona átök virka greinilega fyrir okkar svæði þar sem fólk er hvatt til þess að fara saman og þetta er yfirleitt tengt vinnustaði.*

**Tafla 26. Á hvaða sviði eða í hvaða grein hefðir þú helst áhuga á að mennta þig?  
Svarendur í Austur-Húnavatnssýslu**

	Fjöldi	Hlutfall	Námsgreinar og námssvið
<b>Starfsmenntun og iðngreinar</b>	<b>47</b>	<b>20%</b>	
	1		Barþjónanám
	2		Bífvélavirkjun
	1		Bilamálun og bilasmíði
	6		Búfræði
	1		Fisktækninám
	3		Hárgreiðsla
	1		Iðnnám
	1		Jámsmiði
	1		Kjötið
	1		Matsveinanám
	1		Málmíðnaðar
	1		Myndlist
	1		Múrverk
	2		Nám í Lögregluskólanum
	4		Nám tengt landbúnaði
	1		Nám tengt hestamennsku
	1		Netagerð
	3		Pípulagnir
	1		Rafmagnsfræði
	2		Rafvirkjun
	1		Snyrtifræði
	2		Skipsstjórn
	1		Starfsnám
	3		Stýrimannanám
	1		Trésmíði
	1		Verklegt nám og starfsnám
	3		Vélstjórn

*Svarendur nefndu margir fleiri en eitt atriði. Framhald af töflu á næstu síðu.*

Tafla 26 frh. *Á hvaða sviði eða í hvaða grein hefðir þú helst áhuga á að mennta þig?  
Svarendur í Austur-Húnavatnssýslu*

	<i>Fjöldi</i>	<i>Hlutfall</i>	<i>Námssgreinar og námssvið</i>
<b>Félagsvísindi</b>	<b>34</b>	<b>15%</b>	
	1		Bókasafns- og upplýsingafræði
	1		Endurskoðun
	1		Ferðamálafræði
	3		Félagsfræði
	3		Félagsvísindi
	1		Framhaldsnám í félagsráðgjöf
	1		Hagfræði
	1		Kynjafræði
	5		Lögfræði
	1		Markaðsfræði
	1		MBA leiðtogaþjómun
	2		Nám í bókhaldi og reikningshaldi
	2		Nám á sviði fjármála
	1		Opinber stjórnsýsla
	1		Rekstrarhagfræði
	2		Sjómun
	6		Víðskiptafræði
	1		Þjóðfræði
<b>Menntavísindi, upplidsfræði og íþróttir</b>	<b>27</b>	<b>12%</b>	
	2		Einkaþjálfaranám
	3		Íþróttakennaranám
	2		Leikskólakennaranám
	2		Menntavísindasvið
	12		Nám á sviði kennslufræða
	1		Námsráðgjöf
	4		Uppeldisfræði
	1		Þroskaþjálfari
<b>Hugvísindi og tungumál</b>	<b>2</b>	<b>1%</b>	
	1		Bókmenntir
	1		Ritlist
<b>Listgreinar</b>	<b>2</b>	<b>1%</b>	
	2		Hönnun
	1		Listagreinum
	1		Nám í ýmiskonar handverki
<b>Heilbrigðisvísindi</b>	<b>35</b>	<b>15%</b>	
	2		Félagsliðanám
	1		Framhaldsnám í hjúkrun
	1		Framhaldsnám sjúkraliða
	10		Nám á heilbrigðisvísindi
	1		Heilbrigðisverkfræði
	3		Hjúkrun
	1		Ljósmodursfræði
	1		Læknaritari
	2		Læknisfræði
	2		Matvælafræði
	6		Sálfræði
	1		Sjúkraflutninganám
	3		Sjúkraliðanám
	1		Sjómun tengd heilbrigðisgeiranum

Svarendur nefndu margir fleiri en eitt atriði. Framhald af töflu á næstu síðu.

**Tafla 26 frh. Á hvaða sviði eða í hvaða grein hefðir þú helst áhuga á að mennta þig?  
Svarendur í Austur-Húnavatnssýslu**

	<i>Fjöldi</i>	<i>Hlutfall</i>	<i>Námsgreinar og námssvið</i>
<b>Verkfræði, raungreinar og náttúruvísindi</b>	<b>19</b>	<b>8%</b>	
	1		Forritun
	1		Jarðfræðivísindi
	3		Liffræði
	4		Náttúrufræði
	1		Raungreinar
	1		Rekstrarverkfræði
	2		Sjávarútvegfræði
	5		Tölvunarfræði
	1		Umhverfisfræði
<b>Þjónusta og verslun</b>	<b>3</b>	<b>1%</b>	
	1		Nám tengt verslun og þjónustu
	2		Verslunarstjórnun
<b>Annað</b>	<b>2</b>	<b>1%</b>	
	1		Almennt bóknám, stúdentspróf
	1		Máttur kvenna sem kennt er á Bifröst

*Svarendur nefndu margir fleiri en eitt atriði.*

Þátttakendur sem höfðu áhuga á að sækja námskeið af einhverju tagi eða símenntun á næstu þremur árum voru einnig spurðir hvers konar námskeið eða endurmenntun þeir hefðu áhuga á að sækja. Í töflu 27 hafa niðurstöður verið teknar saman fyrir þessa spurningu og flokkaðar eftir mismunandi sviðum náms/fræðslu. Eins og sjá má nefndu flestir svarendur í Austur-Húnavatnssýslu, eða 14-15%, námskeið eða fræðslu á sviðum landbúnaðar, iðngreina eða starfsnáms en einnig á sviði handverks, lista, matreiðslu eða tungumála.

Tafla 27. *Hvers konar námskeið eða endurmenntun hefur þú áhuga á að sækja?  
Svarendur í Austur-Húnavatnssýslu*

	<i>Fjöldi</i>	<i>Hlutfal</i>	<i>Nám og endurmenntun</i>
<b>Menntavísindi / Uppeldismál / Íþróttálfari</b>	<b>14</b>	<b>6%</b>	
	1		Íþróttfræði
	5		Námskeið tengt kennslufræðum
	1		Námskeið tengt leikskólafræðum
	2		Námskeið tengt sérkennslu
	1		Námskeið tengt skóla- og íþróttamálum
	1		Uppeldisfræði
	3		Þjálfaranámskeið
<b>Heilbrigðismál og umönnun</b>	<b>9</b>	<b>4%</b>	
	2		Heilbrigðisvísindi
	2		Hjúkrun
	1		Iðjúpálfun
	1		Næringarfræði
	1		Sjúkraflutningar
	1		Sjúkraþjálfun
	1		Skyndihjálp
<b>Landbúnaður / Iðngreinar / Starfsnám</b>	<b>32</b>	<b>14%</b>	
	1		Bífvélavirkjun
	1		Endurmenntun iðnaðargreina
	2		Endurmenntun í smíði
	1		Flugnám
	4		Hárgreiðsla
	1		Löggildingar námskeið
	2		Meirapróf
	2		Námskeið í húsasmiðum
	1		Námskeið í verklegum greinum
	1		Námskeið í rafmagnsfræði
	2		Námskeið tengt búfénaði
	3		Námskeið tengt hestamennsku
	6		Námskeið tengt landbúnaði
	1		Námskeið tengt sjávarútvegi
	3		Snyrti- og förðunarnámskeið
	1		Skipsstjórn og vélstjórn
<b>Íþróttir / Útivist / Heilsa</b>	<b>9</b>	<b>4%</b>	
	3		Námskeið tengt heilsu
	1		Námskeið tengt útivist
	1		Námskeið tengt íþróttum
	4		Hestamennska og reiðnámskeið
<b>Stjórnun / Starfsmannamál / Bókhalld</b>	<b>10</b>	<b>4%</b>	
	6		Námskeið tengt reikningshaldi, bókhaldi og fjármálum
	4		Námskeið tengt stjórnun

*Svarendur nefndu margir fleiri en eitt atriði. Framhald af töflu á næstu síðu.*

**Tafla 27 frh. Hvers konar námskeið eða endurmenntun hefur þú áhuga á að sækja?  
Svarendur í Austur-Húnavatnssýslu**

	<i>Fjöldi</i>	<i>Hlutfall</i>	<i>Nám og endurmenntun</i>
<b>Handverk / Listir / Matreiðsla / Tungumál</b>	<b>34</b>	<b>15%</b>	
	1		Barþjónanátt
	1		Bólstrunamámskeið
	2		Bókmenntir, ritlist og ljóðalist
	7		Hannyrörir
	2		Hönnun
	1		Listsköpun
	3		Ljósmyndun
	5		Tungumálanámskeið
	8		Matreiðslu- og bakstursnámskeið
	2		Saumanámskeið
	2		Tónlist
<b>Tölvur / Tækni</b>	<b>12</b>	<b>5%</b>	
	1		Forritun, teiknivinna
	3		Grafísk hönnun
	7		Tölvunámskeið
	1		Vinnuáttanámskeið
<b>Skynðihjálp / Öryggismál</b>	<b>7</b>	<b>3%</b>	
	1		Björgunarbátanámskeið
	3		Skynðihjálp
	3		Slysavarnanámskeið
<b>Félagsvísindi / Hugvísindi / Náttúruvísindi</b>	<b>4</b>	<b>2%</b>	
	1		Lögfræði
	1		Náttúrufræði
	1		Opinber stjórnsýsla
	1		Viðskiptafræði
<b>Annað</b>	<b>10</b>	<b>4%</b>	
	6		Námskeið tengjast núverandi starfi
	1		Herþjónusta í Noregi
	1		Nám tengt stýrimannaskólanum
	1		Námskeið tengd sjálfböðavinnu
	1		Stutt verkleg námskeið með fyrirlestrum frá aðilum úr mismunandi greinum

*Svarendur nefndu margir fleiri en eitt atriði.*

Þátttakendur rýnihópa töldu tómstundanámskeið vera mikilvæg og spannst mikil umræða um áhugaverð saumanámskeið sem haldin höfðu verið. Þátttakendur lýstu áhuga á áframhaldandi saumanámskeiðum. Einnig lýstu þátttakendur áhuga á auknu framboði af námskeiðum tengdum tölvum og tölvuforritum.

## Viðhorf til námsframboðs

Pátttakendur í spurningakönnuninni voru beðnir að taka afstöðu til 10 fullyrðinga til að meta viðhorf þeirra til námsframboðs á svæðinu. Svarendur tóku meðal annars afstöðu til fullyrðingarinnar „Nægilegt framboð er af námi á framhaldsskólastigi fyrir fólk sem býr í minni heimabyggð“.

**Tafla 28. Hversu sammála eða ósammála ert þú eftirfarandi fullyrðingu: Nægilegt framboð er af námi á framhaldsskólastigi fyrir fólk sem býr í minni heimabyggð**

	Mjög sammála	Frekar sammála	Hvorki né	Frekar ósammála	Mjög ósammála	Fjöldi	Frekar/mjög ósammála
<b>Norðurland Vestra</b>							
<b>Alls</b>	14%	40%	16%	18%	11%	691	29%
<b>Svæði***</b>							
Austur-Húnavatnssýsla	9%	29%	18%	26%	17%	270	43%
Húnaþing vestra	12%	40%	19%	19%	10%	162	29%
Skagafjörður	21%	51%	13%	9%	6%	259	15%
<b>Austur-Húnavatnssýsla</b>							
<b>Alls</b>	9%	29%	18%	26%	17%	270	43%
<b>Kyn</b>							
Karl	10%	34%	19%	24%	13%	132	37%
Kona	9%	25%	17%	28%	21%	138	49%
<b>Aldur</b>							
18-29 ára	10%	31%	17%	25%	17%	118	42%
30-39 ára	12%	32%	19%	24%	12%	98	37%
40-45 ára	2%	22%	19%	31%	26%	54	57%
<b>Menntun*</b>							
Grunnskólanám	13%	29%	24%	21%	13%	107	34%
Framhaldsskólanám	3%	19%	16%	30%	32%	37	62%
Starfsnám og iðnnám	9%	30%	14%	33%	14%	66	47%
Háskólanám	7%	36%	13%	25%	18%	55	44%
<b>Starf</b>							
Eigendur/stjóm./séfr.	8%	38%	18%	20%	16%	50	36%
Tæknar/sérm.st.f./skrifst.f.	7%	20%	20%	24%	29%	45	53%
Afgreiðslu-/þjónustuf.	5%	28%	19%	33%	16%	43	49%
Sjárvarútv./landb./iðnaður	13%	33%	8%	38%	10%	40	48%
Véla-/vélgæslu-/ósérh.st.f.	7%	26%	25%	25%	18%	57	42%
Nemar	23%	45%	14%	9%	9%	22	18%
Án atvinnu	13%	13%	38%	25%	13%	8	38%
<b>Búseta</b>							
Þéttbýli	10%	26%	19%	28%	17%	178	45%
Dreifbýli	8%	36%	18%	22%	16%	89	38%

Marktaekur munur er á hópum; \* $p > 0,05$ ; \*\* $p < 0,01$ ; \*\*\* $p < 0,001$ .

óg merkir að gögnin uppfylla ekki forsendur marktektarprófs.

Marktektarpróf er reiknað út frá þrískiptum kvarða þar sem mjög og frekar sammála annars vegar og mjög og frekar ósammála hins vegar er flokkað saman.

0% 25% 50% 75% 100%

Eins og sjá má í töflu 28 voru um tveir af hverjum fimm ósammála fullyrðingunni, þ.e. 43% svarenda í Austur-Húnavatnssýslu taldi að framboð af námi á framhaldsskólastigi væri ekki nægilegt. Þá má sjá að hlutfallið þeirra sem telja námsframboð ekki vera nægilegt í heimabyggð er mun hærra í Austur-Húnavatnssýslu en í Húnaþingi vestra (29%) og í Skagafirði (15%). Það má því ætla að Austur-Húnavetningum þyki í meira mæli en öðrum á Norðurlandi vestra vera skortur á framboði af námi á framhaldsskólastigi og fleiri telja framboðið nægilegt í Skagafirði. Munur var eftir menntun, Um 62% svarenda sem höfðu lokið framhaldsskólanámi töldu ekki nægilegt framboð af námi á framhaldsskólastigi samanborið við 34-47% þeirra sem höfðu aðra menntun.

Í töflu 29 má sjá niðurstöður um afstöðu svarenda til fullyrðingarinnar „Nægilegt framboð er af námi á háskólastigi fyrir fólk sem býr í minni heimabyggð“. Um tveir af hverjum þremur voru ósammála fullyrðingunni, bæði í Austur-Húnavatnssýslu sem og á svæðinu í heild. Aðeins 16% Austur-Húnavetninga voru mjög eða frekar sammála fullyrðingunni. Ekki var tölfræðilega marktækur munur eftir bakgrunnsþáttum.

Svarendur voru sömuleiðis beðnir að taka afstöðu til fullyrðingarinnar „Nægilegt framboð er af endurmenntun fyrir fólk sem býr í minni heimabyggð“. Eins og sjá má í töflu 30 var nær helmingur svarenda ósammála fullyrðingunni í Austur-Húnavatnssýslu sem er mun hærra hlutfall en á hinum svæðunum, en 40% svarenda Húnaþings vestra og 29% svarenda Skagafjarðar voru ósammála fullyrðingunni. Ekki var tölfræðilega marktækur munur eftir bakgrunnsþáttum.

**Tafla 29. Hversu sammála eða ósammála ert þú eftirfarandi fullyrðingu: Nægilegt framboð er af námi á háskólastigi fyrir fólk sem býr í minni heimabyggð**

	Mjög sammála	Frekar sammála	Hvorki né	Frekar ósammála	Mjög ósammála	Fjöldi	Frekar/mjög ósammála
<b>Norðurland Vestra</b>							
<b>Alls</b>	3%	16%	17%	33%	32%	657	65%
<b>Svæði</b>							
Austur-Húnavatnssýsla	3%	13%	14%	36%	33%	257	69%
Húnaþing vestra	4%	13%	18%	26%	39%	151	65%
Skagafjörður	2%	20%	18%	33%	27%	249	60%
<b>Austur-Húnavatnssýsla</b>							
<b>Alls</b>	3%	13%	14%	36%	33%	257	69%
<b>Kyn</b>							
Karl	2%	12%	16%	40%	30%	123	70%
Kona	4%	14%	13%	32%	37%	134	69%
<b>Aldur</b>							
18-29 ára	2%	10%	17%	39%	32%	108	71%
30-39 ára	6%	16%	13%	33%	31%	97	64%
40-45 ára	0%	13%	12%	35%	40%	52	75%
<b>Menntun</b>							
Grunnskólanám	2%	12%	15%	45%	26%	95	72%
Framhaldsskólanám	3%	11%	11%	30%	46%	37	76%
Starfsnám og iðnnám	5%	11%	21%	27%	37%	63	63%
Háskólanám	4%	20%	11%	32%	34%	56	66%
<b>Starf</b>							
Eigendur/stjóm./sérfr.	4%	19%	19%	31%	27%	48	58%
Tæknar/sém.st.f./skrifst.f.	7%	7%	7%	33%	47%	43	79%
Afgreiðslu-/þjónustuf.	2%	20%	17%	29%	32%	41	61%
Sjárvarútv./landb./iðnaður	0%	14%	19%	38%	30%	37	68%
Véla-/vélgæslu-/ósérh.st.f.	0%	11%	17%	35%	37%	54	72%
Nemar	5%	10%	5%	60%	20%	20	80%
Án atvinnu	0%	13%	13%	38%	38%	8	75%
<b>Búseta</b>							
Þéttbýli	2%	14%	16%	37%	31%	166	69%
Dreifbýli	6%	13%	13%	33%	36%	88	69%

Marktaekur munur er á hópum; \* $p > 0,05$ ; \*\* $p < 0,01$ ; \*\*\* $p < 0,001$ .

óg merkir að gögnin uppfylla ekki forsendur marktektarprófs.

Marktektarpróf er reiknað út frá þrískiptum kvarða þar sem mjög og frekar sammála annars vegar og mjög og frekar ósammála hins vegar er flokkað saman.

0% 25% 50% 75% 100%



Tafla 30. Hversu sammála eða ósammála ert þú eftirfarandi fullyrðingu: Nægilegt framboð er af endurmenntun fyrir fólk sem býr í minni heimabyggð

	Mjög sammála	Frekar sammála	Hvorki né	Frekar ósammála	Mjög ósammála	Fjöldi	Frekar/mjög ósammála
<b>Norðurland Vestra</b>							
<b>Alls</b>	5%	34%	22%	25%	14%	621	39%
<b>Svæði***</b>							
Austur-Húnavatnssýsla	4%	26%	22%	28%	20%	239	49%
Húnaþing vestra	6%	31%	24%	26%	14%	144	40%
Skagafjörður	5%	44%	22%	21%	8%	238	29%
<b>Austur-Húnavatnssýsla</b>							
<b>Alls</b>	4%	26%	22%	28%	20%	239	49%
<b>Kyn</b>							
Karl	5%	22%	28%	28%	18%	116	46%
Kona	3%	29%	16%	29%	22%	123	51%
<b>Aldur</b>							
18-29 ára	3%	27%	27%	26%	16%	95	42%
30-39 ára	7%	25%	17%	29%	21%	95	51%
40-45 ára	0%	22%	20%	31%	27%	49	57%
<b>Menntun</b>							
Grunnskólanám	3%	27%	23%	31%	16%	93	47%
Framhaldsskólanám	3%	22%	25%	22%	28%	32	50%
Starfsnám og iðnnám	7%	19%	21%	28%	26%	58	53%
Háskólanám	4%	28%	22%	28%	18%	50	46%
<b>Starf<sup>og</sup></b>							
Eigendur/stjóm./sérfr.	5%	27%	32%	18%	18%	44	36%
Tæknar/sém.st.f./skrifst.f.	8%	10%	8%	35%	40%	40	75%
Afgreiðslu-/þjónustuf.	0%	34%	21%	29%	16%	38	45%
Sjárvarúv./landb./iðnaður	9%	23%	20%	31%	17%	35	49%
Véla-/vélgæslu-/ósérh.st.f.	2%	24%	25%	33%	16%	51	49%
Nemar	6%	50%	19%	19%	6%	16	25%
Án atvinnu	0%	22%	22%	33%	22%	9	56%
<b>Búseta</b>							
Þéttbýli	4%	24%	19%	31%	21%	161	52%
Dreifbýli	4%	29%	28%	21%	17%	75	39%

Marktækur munur er á hópum; \* $p > 0,05$ ; \*\* $p < 0,01$ ; \*\*\* $p < 0,001$ .

óg merkir að gögnin uppfylla ekki forsendur marktæktaþrófs.

Marktæktaþróf er reiknað út frá þrískiptum kvarða þar sem mjög og frekar sammála annars vegar og mjög og frekar ósammála hins vegar er flokkað saman.

0% 25% 50% 75% 100%

Í töflu 31 má sjá niðurstöður um afstöðu svarenda til fullyrðingarinnar „Aukin menntun fólks í minni heimabyggð myndi skila sér í fjölbreyttara atvinnulífi“. Ríflega þrjú af hverjum fjórum svarendum í Austur-Húnavatnssýslu, sem og á Norðurlandi vestra í heild voru annað hvort frekar

eða mjög sammála fullyrðingunni og um þriðjungur svarenda var mjög sammála henni. Þá má sjá að hlutfallslega fleiri sem búa í þéttbýli í Austur-Húnavatnssýslu en í dreifbýli voru ósammála því að aukin menntun myndi skila sér í fjölbreyttara atvinnulífi (15% á móti 8%).

**Tafla 31. Hversu sammála eða ósammála ert þú eftirfarandi fullyrðingu: Aukin menntun fólks í minni heimabyggð myndi skila sér í fjölbreyttara atvinnulífi**

	Mjög sammála	Frekar sammála	Hvorki né	Frekar ósammála	Mjög ósammála	Fjöldi	Mjög sammála
<b>Norðurland Vestra</b>							
<b>Alls</b>	35%	43%	12%	7%	3%	694	35%
<b>Svæði</b>							
Austur-Húnavatnssýsla	36%	40%	11%	8%	4%	270	36%
Húnaþing vestra	34%	45%	12%	6%	2%	164	34%
Skagafjörður	33%	46%	12%	6%	3%	260	33%
<b>Austur-Húnavatnssýsla</b>							
<b>Alls</b>	36%	40%	11%	8%	4%	270	36%
<b>Kyn</b>							
Karl	36%	37%	13%	9%	6%	134	36%
Kona	37%	43%	10%	7%	3%	136	37%
<b>Aldur</b>							
18-29 ára	30%	43%	10%	10%	8%	114	30%
30-39 ára	40%	39%	13%	7%	2%	101	40%
40-45 ára	44%	35%	13%	7%	2%	55	44%
<b>Menntun</b>							
Grunnskólanám	27%	45%	11%	8%	10%	104	27%
Framhaldsskólanám	42%	39%	11%	8%	0%	36	42%
Starfsnám og iðnnám	36%	38%	13%	10%	3%	69	36%
Háskólanám	51%	29%	13%	7%	0%	55	51%
<b>Starf<sup>og</sup></b>							
Eigendur/stjóm./sérfr.	50%	30%	10%	6%	4%	50	50%
Tæknar/sém.st.f./skrifst.f.	31%	43%	14%	12%	0%	42	31%
Afgreiðslu-/þjónustuf.	33%	40%	13%	9%	4%	45	33%
Sjárvarúv./landb./iðnaður	40%	36%	10%	7%	7%	42	40%
Véla-/vélgæslu-/ósérh.st.f.	31%	44%	15%	6%	4%	54	31%
Nemar	27%	50%	9%	9%	5%	22	27%
Án atvinnu	33%	33%	0%	22%	11%	9	33%
<b>Búseta*</b>							
Þéttbýli	38%	39%	8%	10%	5%	172	38%
Dreifbýli	34%	40%	18%	4%	4%	95	34%

0% 25% 50% 75% 100%

Marktækur munur er á hópum; \* $p < 0,05$ ; \*\* $p < 0,01$ ; \*\*\* $p < 0,001$ .

óg merkir að gögnin uppfylla ekki forsendur marktæktarprófs.

Marktæktarpróf er reiknað út frá þrískiptum kvarða þar sem mjög og frekar sammála annars vegar og mjög og frekar ósammála hins vegar er flokkað saman.

Eins og sjá má í töflu 32 var yfir helmingur svarenda í Austur-Húnavatnssýslu frekar eða mjög sammála fullyrðingunni „Ef ég sæki mér meiri formlega menntun (í formlega skólakerfinu) aukast líkur mínar á að fá góða vinnu í minni heimabyggð“. Svipað hlutfall svarenda var sömu skoðunar í Húnaþingi vestra (54%) en mun hærra hlutfall Skagfirðinga (70%). Um fjórðungur íbúa Austur-Húnavatnssýslu og Húnaþings vestra voru á hinn bóginn ósammála því að meiri formleg menntun þeirra sjálfra yki líkur á því að fá góða vinnu í heimabyggð samanborið við aðeins 14% íbúa í Skagafirði.

Um helmingur svarenda í Austur-Húnavatnssýslu og á Norðurlandi vestra í heild sinni (46-49%) var frekar eða mjög sammála fullyrðingunni „Ef ég sæki mér meiri formlega menntun (í formlega skólakerfinu) aukast möguleikar mínir í núverandi starfi“. Tæplega þriðjungur var á hinn bóginn ósammála því að meiri formleg menntun þeirra sjálfra yki möguleika þeirra í núverandi starfi (31%). Þetta kemur fram í töflu 33.

**Tafla 32. Hversu sammála eða ósammála ert þú eftirfarandi fullyrðingu: Ef ég sæki mér meiri formlega menntun (í formlega skólakerfinu) aukast líkur mínar á að fá góða vinnu í minni heimabyggð**

	Mjög sammála	Frekar sammála	Hvorki né	Frekar ósammála	Mjög ósammála	Fjöldi	Mjög sammála
<b>Norðurland Vestra</b>							
<b>Alls</b>	21%	38%	20%	13%	8%	708	21%
<b>Svæði***</b>							
Austur-Húnavatnssýsla	21%	30%	23%	16%	10%	273	21%
Húnaþing vestra	18%	36%	21%	14%	11%	164	18%
Skagafjörður	23%	47%	16%	9%	5%	271	23%
<b>Austur-Húnavatnssýsla</b>							
<b>Alls</b>	21%	30%	23%	16%	10%	273	21%
<b>Kyn</b>							
Karl	21%	24%	24%	18%	13%	134	21%
Kona	21%	35%	23%	14%	7%	139	21%
<b>Aldur</b>							
18-29 ára	22%	29%	21%	14%	14%	118	22%
30-39 ára	21%	30%	28%	16%	5%	100	21%
40-45 ára	18%	31%	20%	18%	13%	55	18%
<b>Menntun</b>							
Grunnskólanám	21%	30%	23%	13%	12%	107	21%
Framhaldsskólanám	22%	27%	27%	16%	8%	37	22%
Starfsnám og iðnnám	16%	31%	26%	19%	7%	68	16%
Háskólanám	25%	31%	16%	16%	11%	55	25%
<b>Starf</b>							
Eigendur/stjóm./sérfr.	25%	29%	25%	15%	6%	48	25%
Tæknar/sém.st.f./skrifst.f.	19%	38%	14%	21%	7%	42	19%
Afgreiðslu-/þjónustuf.	13%	29%	31%	16%	11%	45	13%
Sjárvarútv./landb./iðnaður	16%	21%	28%	21%	14%	43	16%
Véla-/vélgæslu-/ósérh.st.f.	21%	39%	20%	16%	4%	56	21%
Nemar	36%	23%	27%	0%	14%	22	36%
Án atvinnu	30%	10%	20%	10%	30%	10	30%
<b>Búseta</b>							
Þéttbýli	19%	29%	23%	18%	11%	174	19%
Dreifbýli	25%	31%	23%	13%	8%	96	25%

Marktaekur munur er á hópum; \* $p > 0,05$ ; \*\* $p < 0,01$ ; \*\*\* $p < 0,001$ .

óg merkir að gögnin uppfylla ekki forsendur marktektarprófs.

Marktektarpróf er reiknað út frá þrískiptum kvarða þar sem mjög og frekar sammála annars vegar og mjög og frekar ósammála hins vegar er flokkað saman.

0% 25% 50% 75% 100%

**Tafla 33. Hversu sammála eða ósammála ert þú eftirfarandi fullyrðingu: Ef ég sæki mér meiri formlega menntun (í formlega skólakerfinu) aukast möguleikar mínir í núverandi starfi**

	Mjög sammála	Frekar sammála	Hvorki né	Frekar ósammála	Mjög ósammála	Fjöldi	Mjög sammála
<b>Norðurland Vestra</b>							
<b>Alls</b>	19%	27%	24%	16%	14%	672	19%
<b>Svæði</b>							
Austur-Húnavatnssýsla	22%	27%	20%	17%	13%	269	22%
Húnaþing vestra	15%	27%	26%	16%	16%	153	15%
Skagafjörður	18%	26%	26%	15%	15%	250	18%
<b>Austur-Húnavatnssýsla</b>							
<b>Alls</b>	22%	27%	20%	17%	13%	269	22%
<b>Kyn</b>							
Karl	17%	25%	24%	19%	15%	135	17%
Kona	27%	29%	16%	16%	12%	134	27%
<b>Aldur</b>							
18-29 ára	24%	25%	24%	13%	15%	109	24%
30-39 ára	19%	30%	16%	21%	13%	105	19%
40-45 ára	24%	25%	20%	20%	11%	55	24%
<b>Menntun</b>							
Grunnskólanám	22%	23%	22%	14%	18%	103	22%
Framhaldsskólanám	30%	27%	15%	18%	9%	33	30%
Starfsnám og iðnnám	13%	28%	22%	25%	13%	69	13%
Háskólanám	29%	34%	14%	16%	7%	58	29%
<b>Starf*</b>							
Eigendur/stjóm./séfr.	27%	38%	13%	17%	4%	52	27%
Tæknar/sérn.st.f./skrifst.f.	23%	30%	16%	23%	7%	43	23%
Afgreiðslu-/þjónustuf.	18%	25%	27%	11%	18%	44	18%
Sjárvarútv./landb./iðnaður	14%	30%	16%	16%	25%	44	14%
Véla-/vélgæslu-/ósérh.st.f.	25%	22%	16%	24%	13%	55	25%
Nemar	22%	22%	44%	11%	0%	18	22%
Án atvinnu	13%	0%	38%	13%	38%	8	13%
<b>Búseta</b>							
Þéttbýli	21%	29%	20%	17%	13%	173	21%
Dreifbýli	24%	23%	20%	18%	15%	93	24%

Marktækur munur er á hópum; \* $p > 0,05$ ; \*\* $p < 0,01$ ; \*\*\* $p < 0,001$ .

óg merkir að gögnin uppfylla ekki forsendur marktæktarprófs.

Marktæktarpróf er reiknað út frá þrískiptum kvarða þar sem mjög og frekar sammála annars vegar og mjög og frekar ósammála hins vegar er flokkað saman.

0% 25% 50% 75% 100%

Munur var á svörum þátttakendum eftir starfi þeirra. Um 65% eigenda, stjórnenda eða sérfræðinga og rúmlega helmingur tækna, sérmenntaðra og skrifstofufólks voru frekar eða mjög sammála því að aukin menntun auki möguleika þeirra í núverandi starfi samanborið við 43-47% svarenda úr öðrum starfsstéttum og 13% þeirra sem eru án atvinnu.

Í töflu 34 má sjá niðurstöður um afstöðu svarenda til fullyrðingarinnar „Ég óttast að ráða ekki við þær kröfur sem gerðar eru í formlegu námi (í formlega skólakerfinu)“. Rúmlega fimmtungur svarenda í Austur-Húnavatnssýslu, sem og á Norðurlandi vestra í heild (21-22%) voru annað hvort frekar eða mjög sammála fullyrðingunni, en á bilinu 7-8% svarenda á þessum svæðum voru mjög sammála henni. Munur var á afstöðu fólks eftir menntun þeirra. Þannig voru þeir sem einungis höfðu lokið grunnskóla frekar sammála fullyrðingunni (33%) en hinir menntahóparnir og aðeins 8% háskólamenntaðar voru mjög eða frekar sammála henni.

Þátttakendur í rýnihópnum bentu á að í bæklingum þar sem námsframboð væri kynnt kæmu stundum ekki fram hvort það væru forkröfur í náminu. Án slíkra upplýsinga veigraði fólk sér stundum við að fara í nám af ótta við að námið verði þeim of þungt. Jafnframt töldu þátttakendur ráðlegt að upplýsingar um aðila sem gættu veitt stuðning í náminu yrðu gerðar aðgengilegri. Fólk þyrfti oft hjálp til að leysa verkefni og þyrfti gjarnan að leita sjálft uppi slíkan stuðning. Þátttakendur töldu ákjósanlegt að Þekkingasetrið hefði á reiðum höndum upplýsingar um aðila gætu veitt nemendum aðstoð.

*Já, ef til dæmis ef það væri einhver manneskja sem gæti boðið upp á aðstoð með heimanám sem þú getur leitað til með vandamál.*

Þátttakendur bentu á að í bæklingum um framboð af námskeiðum væru sjaldan dagsetningar. Erfitt væri fyrir fólk að átta sig á því hvort það kæmist eða ekki ef það væri ekki ljóst hvenær námskeiðin yrðu. Þeir óskuðu eftir því að dagsetningarnar væru ákveðnar fyrirfram þannig að fólk gæti gengið úr skugga um að geta komist.

Eins og sjá má í töflu 35 voru um 41% svarenda í Austur-Húnavatnssýslu og 39% svarenda á Norðurlandi vestra sammála fullyrðingunni um að fjárhagur þeirra hindraði þá í að sækja sér meiri menntun. Tæplega helmingur Austur-Húnavetninga og svarenda Norðurlands vestra í heild voru ósammála fullyrðingunni.

Fjórðungur svarenda í Austur-Húnavatnssýslu og fimmtungur á Norðurlandi vestra í heild sinni (21%) var frekar eða mjög sammála fullyrðingunni „Mig vantar félagsskap til að fara í nám, t.d. að komast í tengsl við fólk sem langar að stunda sama nám og ég“. Meira en helmingur (57%) voru á hinn bóginn ósammála að þá skorti félagsskap til að láta verða af því að fara í nám. Þetta kemur fram í töflu 36. Ekki var tölfræðilega marktækur munur á afstöðu fólks til fullyrðingarinnar eftir bakgrunni þeirra.

**Tafla 34. Hversu sammála eða ósammála ert þú eftirfarandi fullyrðingu: Ég óttast að ráða ekki við þær kröfur sem gerðar eru í formlegu námi (í formlega skólakerfinu)**

	Mjög sammála	Frekar sammála	Hvorki né	Frekar ósammála	Mjög ósammála	Fjöldi	Mjög sammála
<b>Norðurland Vestra</b>							
<b>Alls</b>	7%	14%	15%	28%	36%	699	■ 7%
<b>Svæði</b>							
Austur-Húnavatnssýsla	8%	14%	14%	30%	34%	272	■ 8%
Húnaþing vestra	4%	15%	18%	30%	32%	162	■ 4%
Skagafjörður	8%	13%	14%	25%	40%	265	■ 8%
<b>Austur-Húnavatnssýsla</b>							
<b>Alls</b>	8%	14%	14%	30%	34%	272	■ 8%
<b>Kyn</b>							
Karl	8%	16%	12%	32%	32%	135	■ 8%
Kona	9%	12%	16%	28%	36%	137	■ 9%
<b>Aldur</b>							
18-29 ára	11%	16%	15%	29%	29%	119	■ 11%
30-39 ára	6%	14%	14%	31%	36%	101	■ 6%
40-45 ára	8%	10%	12%	31%	40%	52	■ 8%
<b>Menntun***</b>							
Grunnskólanám	13%	20%	18%	33%	15%	105	■ 13%
Framhaldsskólanám	13%	10%	18%	18%	41%	39	■ 13%
Starfsnám og iðnnám	3%	13%	13%	33%	38%	69	■ 3%
Háskólanám	2%	6%	4%	28%	61%	54	■ 2%
<b>Starf*</b>							
Eigendur/stjóm./sérfr.	2%	2%	8%	37%	51%	49	■ 2%
Tæknar/sém.st.f./skrifst.f.	2%	12%	12%	27%	46%	41	■ 2%
Afgreiðslu-/þjónustuf.	15%	13%	20%	28%	24%	46	■ 15%
Sjárvarúv./landb./iðnaður	7%	21%	12%	26%	33%	42	■ 7%
Véla-/vélgæslu-/ósérh.st.f.	9%	23%	18%	35%	16%	57	■ 9%
Nemar	14%	9%	14%	27%	36%	22	■ 14%
Án atvinnu	22%	11%	11%	22%	33%	9	■ 22%
<b>Búseta</b>							
Þéttbýli	8%	12%	16%	28%	36%	177	■ 8%
Dreifbýli	10%	16%	11%	33%	30%	92	■ 10%

0% 25% 50% 75% 100%

Marktaekur munur er á hópum; \* $p > 0,05$ ; \*\* $p < 0,01$ ; \*\*\* $p < 0,001$ .

óg merkir að gögnin uppfylla ekki forsendur marktektarprófs.

Marktektarpróf er reiknað út frá þrískiptum kvarða þar sem mjög og frekar sammála annars vegar og mjög og frekar ósammála hins vegar er flokkað saman.

Tafla 35. Hversu sammála eða ósammála ert þú eftirfarandi fullyrðingu: Fjárhagur minn hindrar mig í að sækja mér meiri menntun

	Mjög sammála	Frekar sammála	Hvorki né	Frekar ósammála	Mjög ósammála	Fjöldi	Mjög sammála
<b>Norðurland Vestra</b>							
<b>Alls</b>	15%	24%	15%	21%	25%	708	15%
<b>Svæði</b>							
Austur-Húnavatnssýsla	15%	26%	11%	27%	20%	272	15%
Húnaþing vestra	12%	23%	18%	18%	29%	170	12%
Skagafjörður	15%	22%	16%	18%	29%	266	15%
<b>Austur-Húnavatnssýsla</b>							
<b>Alls</b>	15%	26%	11%	27%	20%	272	15%
<b>Kyn</b>							
Karl	13%	26%	12%	25%	23%	134	13%
Kona	17%	27%	11%	28%	17%	138	17%
<b>Aldur</b>							
18-29 ára	16%	28%	11%	23%	23%	119	16%
30-39 ára	15%	24%	12%	30%	19%	97	15%
40-45 ára	14%	29%	11%	30%	16%	56	14%
<b>Menntun</b>							
Grunnskólanám	22%	27%	11%	23%	17%	108	22%
Framhaldsskólanám	8%	34%	18%	13%	26%	38	8%
Starfsnám og iðnnám	12%	25%	13%	31%	19%	68	12%
Háskólanám	11%	21%	6%	40%	23%	53	11%
<b>Starf<sup>og</sup></b>							
Eigendur/stjórn./sérfr.	11%	19%	11%	36%	23%	47	11%
Tæknar/sérn.st.f./skrifst.f.	10%	36%	12%	26%	17%	42	10%
Afgreiðslu-/þjónustuf.	21%	36%	9%	26%	9%	47	21%
Sjárvarúv./landb./iðnaður	10%	28%	15%	25%	23%	40	10%
Véla-/vélgæslu-/ósérh.st.f.	24%	17%	12%	29%	19%	59	24%
Nemar	0%	23%	9%	18%	50%	22	0%
Án atvinnu	50%	38%	13%	0%	0%	8	50%
<b>Búseta</b>							
Þéttbýli	16%	28%	9%	26%	20%	179	16%
Dreifbýli	14%	21%	16%	28%	21%	90	14%

Marktaekur munur er á hópum; \* $p > 0,05$ ; \*\* $p < 0,01$ ; \*\*\* $p < 0,001$ .

óg merkir að gögnin uppfylla ekki forsendur marktektarprófs.

Marktektarpróf er reiknað út frá þrískiptum kvarða þar sem mjög og frekar sammála annars vegar og mjög og frekar ósammála hins vegar er flokkað saman.

0% 25% 50% 75% 100%



**Tafla 36. Hversu sammála eða ósammála ert þú eftirfarandi fullyrðingu: Mig vantar félagsskap til að fara í nám, t.d. að komast í tengsl við fólk sem langar að stunda sama nám og ég**

	Mjög sammála	Frekar sammála	Hvorki né	Frekar ósammála	Mjög ósammála	Fjöldi	Mjög sammála
<b>Norðurland Vestra</b>							
<b>Alls</b>	4%	17%	22%	26%	31%	706	■ 4%
<b>Svæði</b>							
Austur-Húnavatnssýsla	4%	21%	20%	23%	32%	269	■ 4%
Húnaþing vestra	4%	18%	21%	29%	28%	168	■ 4%
Skagafjörður	4%	13%	23%	27%	32%	269	■ 4%
<b>Austur-Húnavatnssýsla</b>							
<b>Alls</b>	4%	21%	20%	23%	32%	269	■ 4%
<b>Kyn</b>							
Karl	4%	20%	22%	21%	34%	130	■ 4%
Kona	4%	22%	18%	25%	31%	139	■ 4%
<b>Aldur</b>							
18-29 ára	4%	16%	23%	20%	36%	116	■ 4%
30-39 ára	3%	23%	16%	29%	29%	97	■ 3%
40-45 ára	5%	27%	18%	20%	30%	56	■ 5%
<b>Menntun</b>							
Grunnskólanám	6%	26%	18%	21%	30%	107	■ 6%
Framhaldsskólanám	8%	8%	30%	19%	35%	37	■ 8%
Starfsnám og iðnnám	2%	20%	23%	23%	33%	66	■ 2%
Háskólanám	2%	17%	13%	30%	38%	53	■ 2%
<b>Starf<sup>og</sup></b>							
Eigendur/stjóm./sérfr.	2%	17%	19%	28%	34%	47	■ 2%
Tæknar/sém.st.f./skrifst.f.	2%	19%	17%	29%	33%	42	■ 2%
Afgreiðslu-/þjónustuf.	2%	29%	24%	18%	27%	45	■ 2%
Sjárvarútv./landb./iðnaður	5%	21%	21%	17%	36%	42	■ 5%
Véla-/vélgæslu-/ósérh.st.f.	7%	21%	25%	21%	26%	57	■ 7%
Nemar	0%	10%	10%	20%	60%	20	0%
Án atvinnu	22%	22%	0%	44%	11%	9	■ 22%
<b>Búseta</b>							
Þéttbýli	5%	23%	18%	20%	35%	173	■ 5%
Dreifbýli	2%	18%	23%	29%	28%	93	■ 2%

0% 25% 50% 75% 100%

Marktaekur munur er á hópum; \* $p < 0,05$ ; \*\* $p < 0,01$ ; \*\*\* $p < 0,001$ .

óg merkir að gögnin uppfylla ekki forsendur marktæktarprófs.

Marktæktarpróf er reiknað út frá þrískiptum kvarða þar sem mjög og frekar sammála annars vegar og mjög og frekar ósammála hins vegar er flokkað saman.

Að síðustu voru þátttakendur beðnir að taka afstöðu til fullyrðingarinnar „Ég tel að ég myndi mæta jákvæðu viðhorfi yfirmanna minna ef ég sækti mér aukna menntun“. Rúmlega tveir af hverjum þremur svarenda í Austur-Húnavatnssýslu (68%) og á Norðurlandi vestra í heild (66%) voru annað hvort frekar eða mjög sammála fullyrðingunni, en 14-15% íbúa þessara svæða voru

fullyrðingunni ósammála (sjá töflu 37). Ekki var tölfraeðilega marktækur munur á afstöðu fólks til fullyrðingarinnar eftir bakgrunni þeirra.

**Tafla 37. Hversu sammála eða ósammála ert þú eftirfarandi fullyrðingu: Ég tel að ég myndi mæta jákvæðu viðhorfi yfirmanna minna ef ég sækti mér aukna menntun**

	Mjög sammála	Frekar sammála	Hvorki né ósammála	Frekar ósammála	Mjög ósammála	Fjöldi	Mjög sammála
<b>Norðurland Vestra</b>							
<b>Alls</b>	26%	40%	20%	7%	8%	660	26%
<b>Svæði</b>							
Austur-Húnavatnssýsla	28%	40%	18%	6%	8%	263	28%
Húnaþing vestra	28%	44%	19%	5%	4%	145	28%
Skagafjörður	23%	37%	22%	9%	10%	252	23%
<b>Austur-Húnavatnssýsla</b>							
<b>Alls</b>	28%	40%	18%	6%	8%	263	28%
<b>Kyn</b>							
Karl	21%	41%	22%	5%	11%	131	21%
Kona	35%	39%	14%	6%	6%	132	35%
<b>Aldur</b>							
18-29 ára	28%	37%	23%	5%	7%	115	28%
30-39 ára	27%	45%	14%	4%	10%	96	27%
40-45 ára	29%	37%	17%	10%	8%	52	29%
<b>Menntun</b>							
Grunnskólanám	24%	40%	21%	6%	10%	105	24%
Framhaldsskólanám	31%	50%	16%	3%	0%	32	31%
Starfsnám og iðnnám	26%	35%	18%	3%	17%	65	26%
Háskólanám	38%	39%	14%	7%	2%	56	38%
<b>Starf<sup>og</sup></b>							
Eigendur/stjóm./sérfr.	28%	44%	12%	2%	14%	50	28%
Tæknar/sérm.st.f./skrifst.f.	40%	37%	14%	7%	2%	43	40%
Afgreiðslu-/þjónustuf.	33%	42%	16%	4%	4%	45	33%
Sjárvarúv./landb./iðnaður	18%	34%	21%	11%	16%	38	18%
Véla-/vélgæslu-/ósérh.st.f.	20%	44%	25%	5%	5%	55	20%
Nemar	32%	32%	21%	5%	11%	19	32%
Án atvinnu	43%	43%	14%	0%	0%	7	43%
<b>Búseta</b>							
Þéttbýli	25%	42%	20%	6%	7%	173	25%
Dreifbýli	32%	36%	16%	5%	11%	87	32%

0% 25% 50% 75% 100%

Marktækur munur er á hópum; \* $p < 0,05$ ; \*\* $p < 0,01$ ; \*\*\* $p < 0,001$ .

óg merkir að gögnin uppfylla ekki forsendur marktæktaþrófs.

Marktæktaþróf er reiknað út frá þrískiptum kvarða þar sem mjög og frekar sammála annars vegar og mjög og frekar ósammála hins vegar er flokkað saman.

Í lok könnunarinnar bauðst svarendum að koma á framfæri athugasemdum í opinni spurningu. Athugasemdir svarenda Austur-Húnavatnssýslu má sjá í töflu 38.

### Tafla 38. Er eitthvað sem þú vilt koma á framfæri að lokum?

#### Athugasemdir frá svarendum

Ég vil að háskólar bjóði upp á raunverulegt fjarnám í stað dreifnáms.

Eins og staðan er í dag vinn ég á höfuðborgarsvæðinu og er aðsetur mitt þar. Atvinnuframboð í minni heimabyggð er mjög takmarkað. Þar sem ég hef menntað mig á háskólastigi er enga vinnu fyrir mig að fá í mínum heimabæ, þar sem flest störf þar miðast við verkamannavinnu og margir eru um fá störf. Einnig fást flest störf með því að vera með sambönd en ekki með því að búa yfir verkviti eða þekkingu. Þá er einnig grunnskólinn á svæðinu mjög illa rekinn. Þ.e. mikið er um einelti og börn varla læs eftir 10 ára skólagöngu. Illa er tekið á ágreiningsmálum sem koma upp og hvatning barna til frekari skólagöngu er lítil sem engin. Tel ég það því ekki vænan kost að flytja til baka og ala börnin mín upp við þessar aðstæður þó svo að mig langi heim.

Háskóli er alltof lokuð stofun - Ég hef ekki lokið grunnskóla en get ekki orðið tanningarmaður þar sem ég er ekki með grunnskólapróf. Að öðru leyti stenst ég öll inntökupróf og hef verið að vinna með hestum alla ævi.

Það þarf að kynna fyrir grunnskólakrökkum meira af námsframboði í framhaldsskólunum. Afar mikilvægt fyrir alla að sjá hvaða möguleikar eru í boði.

Mætti vera meira fjarnám fyrir dreifbýlisfólk á aldrinum 30-40 ára.

Mennt er máttur og allt sem þú lærir mun koma þér að notum í lífinum, þó þú munir ekki koma auga á það strax. Ekkert nám er til einskis.

Mig langar að segja að fyrir ungling eins og mig sem býr í litlum bæ þar sem engin framhaldskóli er þarf að borga nokkur hundruð þúsund til að sækja skóla (heimavist og fæði) meðan krakkar sem fæðast þar sem framhaldskóli er búa bara hjá mömmu og pabba og mér finnst það mjög ósanngjamt.

Internetsambandsleysi setur námi skorður. Það næst ekki internet á mitt heimili.

Sveitarfélagið mætti netvæða bæjarfélagið betur. Ljósleiða allan bæinn.

Það vantar starfsréttindastig fyrir neðan iðnréttindi og möguleika á að vera handhafi vottorðs upp á að vera með verklega þekkingu en ekki bóklega. Þá vantar réttindanám í stíl.

Vissi ekki af þekkingasetri áður.

Væri til í aukna símenntun tengt háskólanámi og fjarfundarbúnað til að fólk geti notið meira úrvals af námi í fjarnámi og dreifnámi.

Það er ekkert í boði fyrir bændur á þessu svæði til að auka þekkingu sína. Það væru margir sem myndu vilja sækjast í þetta.

Það væri óskandi að háskólagengið nám væri á borðstólunum þó ég sé ekki búin með framhaldsskólaprófið, að það væri hægt að sækja um undanþágu fyrir þá sem eru eldri en þrjátíu ára.



## HEIMILDIR

Madriz, E. (2000). Focus groups in feminist research. Í N. K. Denzin og Y. S. Lincoln (ritstjórar), *Handbook of Qualitative research* (bls. 129-147). London: Sage.

Rannveig Traustadóttir. (1993). *Könnun á atvinnuhögum nemenda brautskráðum frá starfsdeild Öskjuhlíðarskóla*. Reykjavík: Landssamtökin Þroskahjálp.